

DIJOUS, 11 DE SETEMBRE DEL 2014

*Com
som*

**CATALUNYA
EN XIFRES**

ara.cat

I nonument

ANTONI AROLA

ITZIAR BARRIO

DAVID BESTUÉ

SERGI BOTELLA
I MARIONA MONCUNILL

CURRO CLARET

RAIMOND CHAVES
I GILDA MANTILLA

MARCEL DALMAU

DOMÈNEC

ALICIA FRAMIS

ANTONIO GAGLIANO

ÁLEX GIMÉNEZ I
JORGE RODRÍGUEZ GERADA

TERENCE GOWER

SÍLVIA GUBERN

ALICIA KOPF

MARC LARRÉ

ROGELIO LÓPEZ CUENCA
I ELO VEGA

ANTONI LLENA

MIRALDA

MUNTADAS

DANIELA ORTIZ

VÍCTOR PIMSTEIN

SITESIZE
(JOAN VILA-PUIG
I ELVIRA PUJOL)

FRANCESC TORRES

Vine a visitar l'exposició *Nonument*: el MACBA ha convidat 28 artistes a reinterpretar el llenguatge i la tradició del monument dins l'espai públic.

DEL 10 DE SETEMBRE DE 2014
AL 8 DE FEBRER DE 2015

Aquest projecte forma part del programa
de la Commemoració del Tricentenari
dels fets de 1714.

Xifres que ens donen perspectiva per entendre com som

Les xifres són les que són. És el que hi ha, el que som. A partir de les xifres podem fer-nos preguntes, podem interpretar-les i podem treure'n conclusions. Però el primer, el que compta, és tenir-les a l'abast. Entendre on som, com som, què fem. Això és el que avui hem volgut oferir-vos. A partir de les diferents fonts que s'han pogut trobar, algunes més actuals i d'altres menys, descobrireu els fonaments per conèixer millor el país i per entendre la seva diversitat i complexitat. Ho presentem de manera gràfica i entenedora, tant en aquest suplement com a l'interactiu, més lúdic, que teniu a l'abast a l'Ara.cat. Es tracta de mirar els detalls, de fixar-se en els percentatges, en les proporcions, en les excepcions. Ens ha semblat un exercici necessari d'humilitat, d'objectivitat, de transparència. I de perspectiva.

Estem massa acostumats a llegir només les interpretacions de les dades de manera fragmentada i intermitent. Mirem el país a partir del que coneixem de manera directa i molts cops pensem que això és representatiu del conjunt. Per això, perquè ara vivim un procés que ens obliga a replantejar el que som i el que volem ser, és fonamental que tinguem les xifres a mà. Ens ajudaran i ens permetran fer-nos una fotografia del moment, sense intermediaris. L'acurada selecció de les xifres duta a terme per Aure Farran, l'innovador disseny d'Idoia Vallverdú i Mari Fouz, i la creativa feina de l'equip d'interactius (Ricard Marfà, Isaac Salvatierra, Marc Camprodon, Idoia Longan) es completen amb articles d'experts en les diverses àrees que ofereixen un contrapunt interpretatiu. Tanmateix, sereu vosaltres, lectors, els que fareu el relat final. D'això es tracta. D'entretenir-se mirant xifres per entendre millor d'on venim, on som i què ens caldrà fer per arribar on volem.



Catalina Serra
Subdirectora

Índex

PAÍS	Població i territori	04
	Naixements i onomàstica	05
	Immigració	06
	Llengua	08
POLÍTICA	Administracions públiques	10
	Participació electoral	12
	Participació ciutadana	13
ECONOMIA	Indústria	14
	Primer sector	16
	Comerç i consum	17
	Importacions i exportacions	18
	Treball	20
	Habitatge	22
	R+D i innovació	23
SOCIEDAT	Qualitat i condicions de vida	24
	Religió	26
	Educació	28
	Sanitat	30
	Salut	31
	Justícia i seguretat ciutadana	32
	Turisme	34
	Transports	35
MEDI	Clima	36
	Aigua	38
	Contaminació	39
	Gastronomia	40
	Animals de companyia	42
CULTURA	Llibres	44
	Música	46
	Cinema	48
	Arts escèniques	50
	Arts visuals	52
ESPORTS	Pràctica esportiva	54
	Instal·lacions esportives	56
	Medaller esportiu	58
MÈDIA	Premsa, ràdio i televisió	60
	Xarxes socials	62

5 L'àrea habitada amb prou feines representa el 5% del total del territori català.

46 Les àrees de muntanya representen el 46% del territori.

7.512.982 És la població catalana aquest 2014. 6.427.006 són de nacionalitat espanyola.

580 A Catalunya hi ha 580 quilòmetres de franja marítima.

947 Són els municipis que hi ha a Catalunya.

208
164

208 Al país hi ha 208 quilòmetres de penya-segats.

164 El Pla d'Espais d'Interès Natural aplega 164 zones.

0,5 La superfície ocupada per aigua a Catalunya representa només un 0,5% del total del territori.

7.512.982

580 **18.000**

18.000 El bosc ocupa 18.000 km².

50 Més del 50% del territori és paisatge forestal.

280 Hi ha 280 quilòmetres de platja.

32.000 La superfície de Catalunya és de 32.000 km².

32 Un 32% de la superfície són terrenys de cultiu.

PROJECCIÓ

La projecció de població a Catalunya en un escenari mitjà estima que l'any 2020 hi haurà 7.960.599 habitants. El 2030 la xifra haurà pujat als 8.378.145 i el 2040 s'arribarà als 8.925.305.

DENSITAT

El municipi amb més densitat de població de Catalunya és l'Hospitalet de Llobregat, amb 20.488 habitants/km². En poblacions com Tagamanent (Vallès Oriental) la densitat és de 7 hab./km².

EVOLUCIÓ

El 2004 Catalunya tenia una població de 6.813.319 habitants. L'any 2006 es va superar per primera vegada la barrera dels 7 milions d'habitants i el 2010 la dels 7 milions i mig.

PERFIL

El 2013 la població més nombrosa era la compresa entre els 35 i els 39 anys (686.136 persones). Hi havia 2.800 persones de 99 anys o més, 2.273 de les quals eren dones.

NOMS MÉS FREQUENTS
DELS NADONS A CATALUNYA (2012)

MARC **JÚLIA**

1.125

954

ÀLEX

MARTINA

753

889

ÈRIC

LAIA

735

833

POL

CARLA

696

748

EDAT DE LA MATERNITAT

31,44

A Catalunya, el 2012, l'edat mitjana de la maternitat es va situar en 31,44 anys, mentre que l'indicador de fecunditat se situava en 1,39 fills de mitjana per dona.

NAIXEMENTS

9,6%

Catalunya registra el 9,6% de la taxa bruta de natalitat a Espanya. Ocupa la sisena posició d'una llista que encapçala la ciutat autònoma de Melilla (18%).

MARES ESTRANGERES

El nombre de naixements de mare estrangera (21.290 nadons el 2012) va baixar un 5,8% respecte al 2011. Es reduïa per segon any consecutiu i se situava en el 27,6% dels naixements. Les mares estrangeres tenen un índex de fecunditat més alt, 1,68 fills per dona.

MATRIMONI

L'edat mitjana en el primer matrimoni, l'any 2012, se situava en els 33,25 anys en els homes i en els 32,15 en les dones.

NOMS I COGNOMS MÉS FREQUENTS (2012)

JOSÉ
111.305

ANTONIO (109.891), FRANCISCO (85.060), MANUEL (77.400)

MARIA
109.888

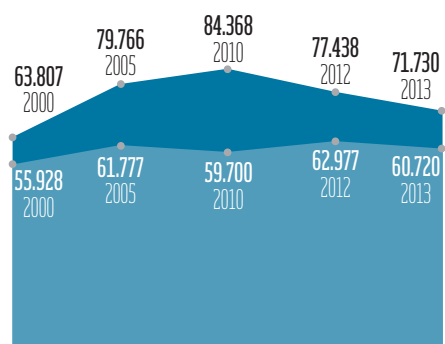
MONTSERRAT (85.322), MARÍA DEL CARMEN (73.931), CARMEN (65.168)

GARCIA
170.913

MARTÍNEZ (119.341), LÓPEZ (114.606), SÁNCHEZ (103.260)

VARIACIÓ DE POBLACIÓ A CATALUNYA

■ naixements
■ defuncions



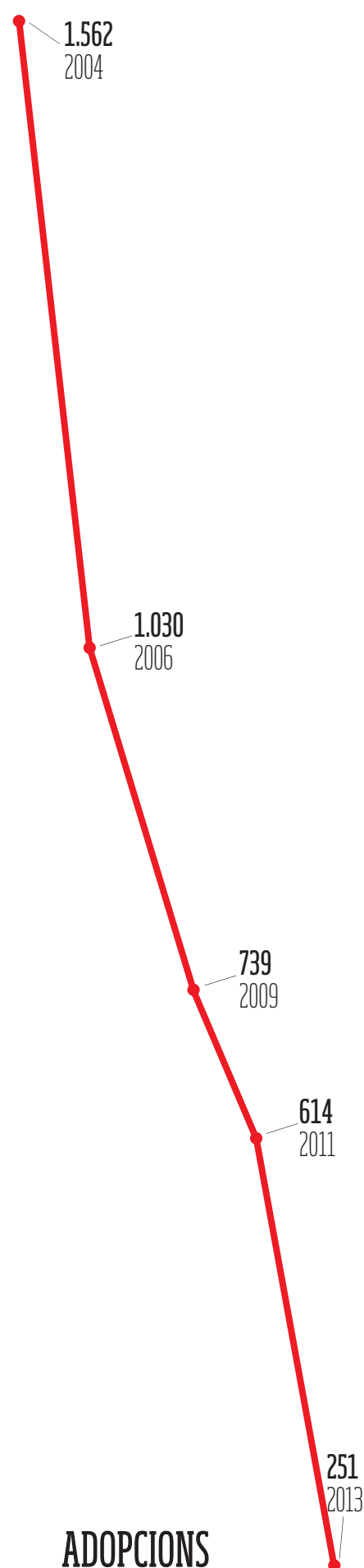
SEXE DELS NADONS (2012)

NENS 39.706

NENES 37.392

PARTS

Pel que fa a les característiques dels parts, del total de 75.671 que es van registrar el 2012, 73.948 van ser simples, 1.699 dobles i 24 triples.



ADOPCIONS INTERNACIONALS

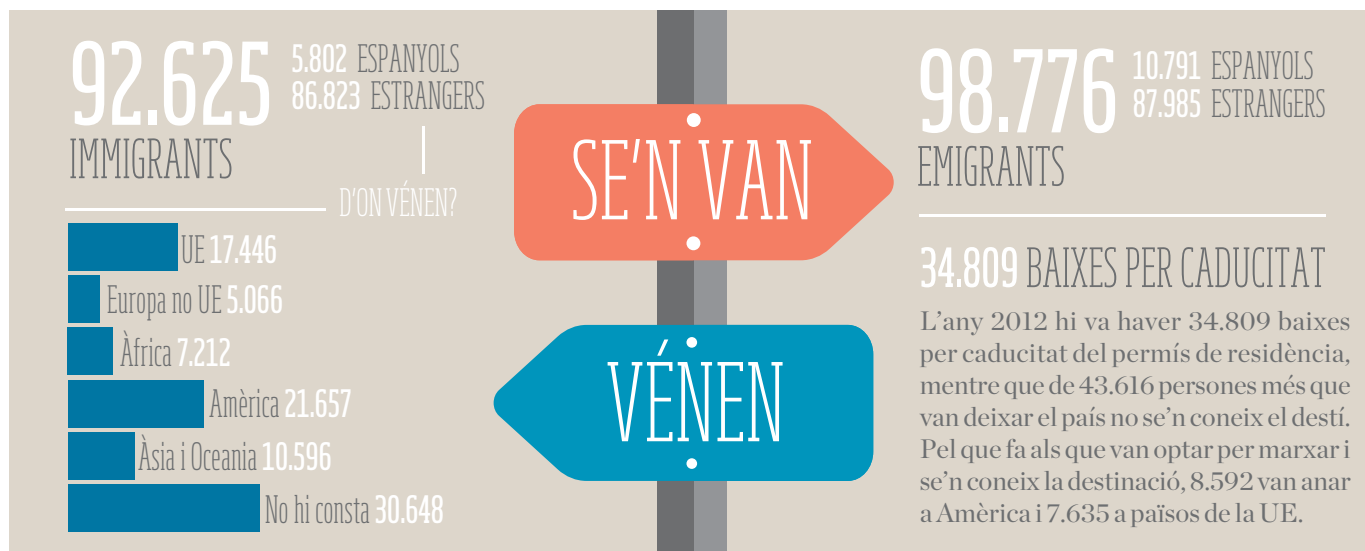
SÒNIA PARELLA

Sociòloga.
Investigadora del
GEDIME/CER-Migracions (UAB)

Els nous temps demanen nous reptes

Catalunya ha passat d'una de les taxes de creixement de població immigrada més altes del món a un dels saldos migratoris negatius més importants de la UE. Si bé el mercat de treball no és l'únic element que explica els fluxos migratoris, no hi ha dubte que aquesta evolució mostra la cara i la creu d'una estructura productiva considerada d'alt risc per molts experts. El resultat han sigut unes esferidores xifres d'atur que han comportat la sortida del país de milers de joves i de persones immigrades.

Tenim grans reptes a l'horitzó, com reforçar les mesures de cohesió social per no posar en perill el nostre model de convivència. A més, hauríem de treballar per oferir bones condicions en el futur als que ara se'n van i que vulguin tornar. Només així podrem recuperar algun dia la inversió feta en personal qualificat, en un context de progressiu envelliment demogràfic. També hauríem de potenciar els beneficis col·lectius de la mobilitat en un món globalitzat, però sense caure en la lloança acrítica a la "mobilitat exterior" que fan interessadament alguns ministres i considerant el "dret a la immobilitat" que tenen els que han d'emigrar com a estratègia forçada de supervivència, amb elevats costos individuals i familiars.



COMARQUES

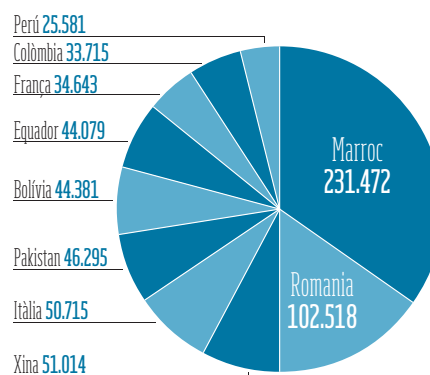
27,5%

L'Alt Empordà és la comarca que registra un percentatge més elevat de població estrangera (27,5% del total de la població). La segueixen la Segarra (26%), el Baix Empordà (20,4%), el Pla de l'Estany (20,1%) i el Baix Ebre (20%). Tanquen la llista el Berguedà i l'Anoia (8,7%) i el Ripollès (8,5%).

10 PRINCIPALS NACIONALITATS AMB PRESENCIA A CATALUNYA (2014)

15,1%

El 15,1% de la població catalana (1.138.775) és de nacionalitat estrangera. Durant el 2013 Catalunya va registrar un saldo migratori negatiu amb l'estranger de 77.873 persones, superat només per la Comunitat de Madrid amb 83.835 persones menys. Això vol dir que en van marxar molts més dels que van arribar.

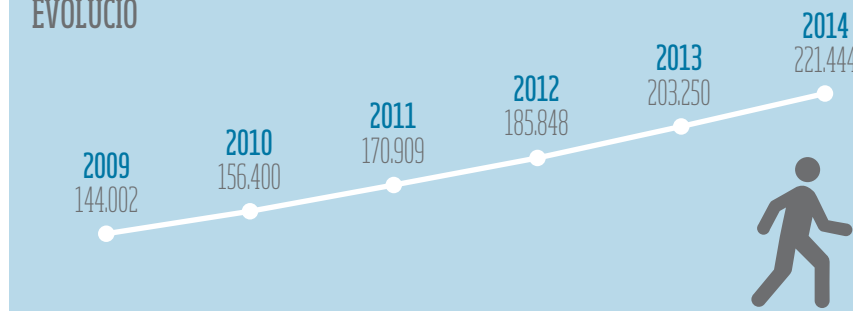


PAÏSOS DE PROCEDÈNCIA

231.472

La comunitat marroquina és la més nombrosa a Catalunya: 231.472 empadronats (20,3% de la població estrangera). El gener del 2014, 39.679 estaven afiliats a la Seguretat Social i el curs 2012-2013 hi havia 51.489 alumnes d'origen marroquí. Les comunitats més grans són a Barcelona, Terrassa i Mataró.

CATALANS RESIDENTS A L'ESTRANGER. EVOLUCIÓ



CATALANS AL MÓN PER CONTINENT (2014)

- 1 AMÈRICA DEL SUD **74.513**
- 2 RESTA DE LA UNIÓ EUROPEA **73.290**
- 3 AMÈRICA CENTRAL I DEL NORD **36.969**
- 4 RESTA D'EUROPA **27.077**
- 5 ÀSIA **4.877**
- 6 ÀFRICA **2.441**
- 7 OCEANIA **2.277**

Consum mitjà: des de 5,0 fins a 8,3 l/100 km.
Emissions de CO₂: des de 131 fins a 193 g/km.
Potència: des de 184 fins a 313 CV.

Nou BMW X4



PRUNA MOTOR

T'agrada conduir?



HI HA QUELCOM SEU EN TU. HI HA QUELCOM TEU EN ELL

NOU BMW X4

Mira't i mira'l. En el nou BMW X4 reconeixeràs la teva inquietud per descobrir llocs nous. Ell trobarà en tu les seves ganes d'anar una mica més enllà. I és que el nou BMW X4 t'emocionarà pel seu disseny coupé i pel seu dinamisme. Gràcies a la tracció integral a les quatre rodes BMW xDrive amb Performance Control, conduir esdevindrà una experiència completament nova.

Pruna Motor

Ctra. C-17 Km. 19,060
08403 Granollers
Tel. 93 861 89 23

Via Sèrgia, 2
08302 Mataró
Tel. 93 741 48 48
www.pruna.bmw.es

ALBERT PLA NUALART

Lingüista i escriptor

Un marc sociolingüístic massa advers

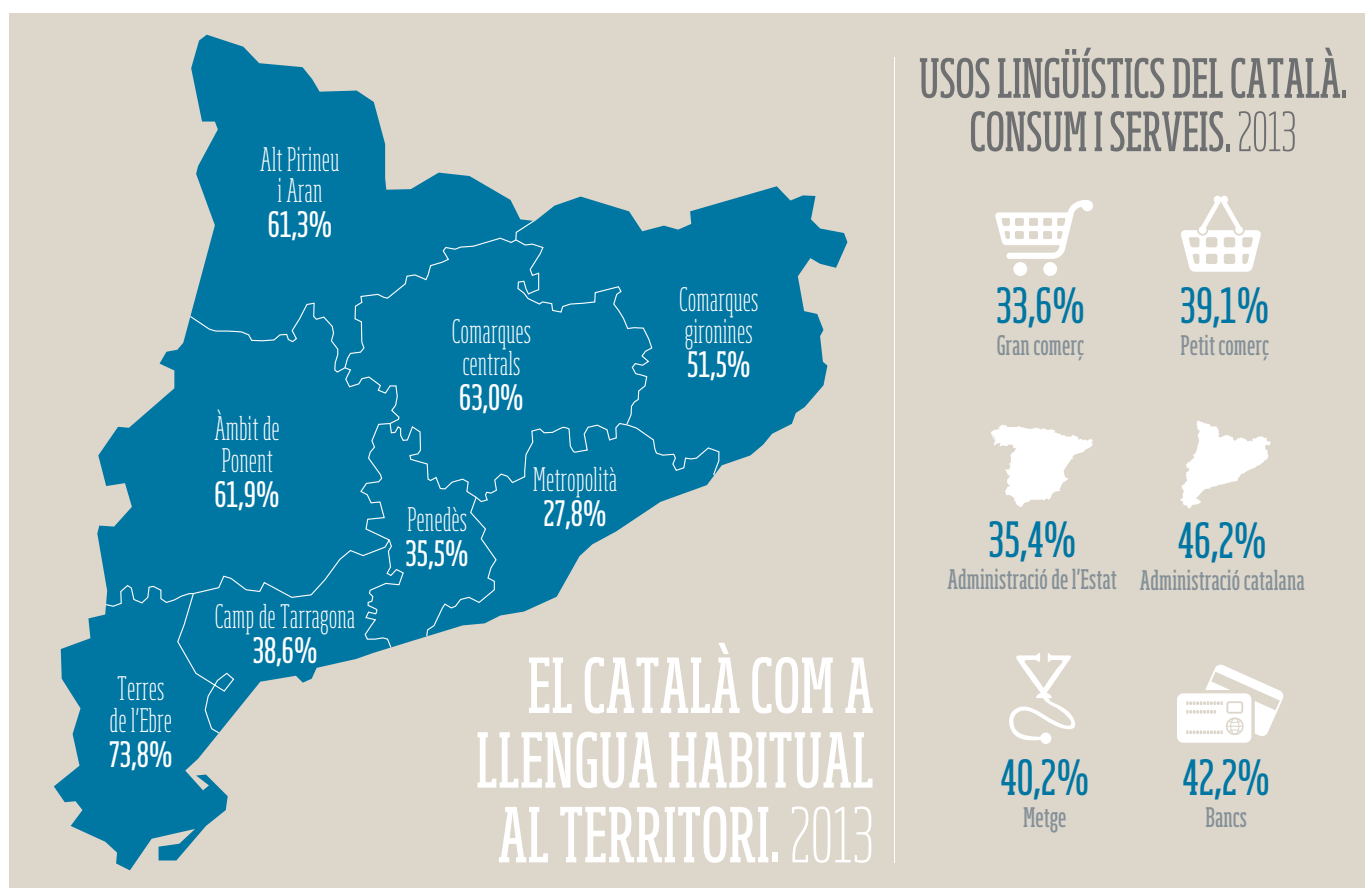
Enmig d'una muntanya de dades, les enquestes d'ús del català obvien la dada més crucial: quantes llengües petites parlades per només part de la població d'un territori se n'han sortit –han avançat en lloc d'anar enrere– quan el 100% dels seus habitants parlen, a nivell de nadiu, una de les grans llengües mundials? És, de fet, la situació per la qual han passat milers de llengües i la resposta és ben simple: no se n'ha sortit cap.

En una societat de lliure mercat i un món globalitzat, ser la llengua comuna, la que segur que sap tothom, significa partir amb un plus decisiu. Si, a més, parlem d'un país de periòdiques i massives onades migratòries, la llengua comuna, la que cal saber, acaba sent l'única que aprèn algú que arriba aquí podent-se permetre molt pocs luxes. No és estrany, doncs, que cada onada sigui una bugada en què el català perd un llençol.

L'última no ha sigut una excepció. El 2003 era la llengua habitual del 46% de la població i el 2013 només del 36%. Mentre puja com a llengua que "es coneix i es pot parlar" –i aquí s'agafa l'eufòria oficial– baixa com a llengua que es parla. I no sembla que això hagi de canviar mentre no la fem una llengua realment necessària –comunicativament necessària– per viure aquí.



CONeixEMENT DEL CATALÀ. 2013 (EN PERCENTATGE)



LLENGUA INICIAL

600.000

Unes 600.000 persones no tenen com a llengua materna inicial el català i el castellà. Les principals són l'àrab, el romanès i l'amazic.

A LA FEINA

45,5%

Gairebé un 40 % dels treballadors fan servir el català en l'atenció al públic. Als centres de treball, la llengua més freqüent és el català (45,5%).

ALTRES LLENGÜES

Pràcticament la totalitat d'habitants de Catalunya entenen, parlen i llegeixen el castellà, mentre que si parlem d'escriure'l la xifra baixa lleugerament, fins al 95,9% (2013). Més d'una tercera part de la població catalana entén i sap llegir l'anglès, mentre que un 30% el parla i l'escriu. Pel que fa al francès, gairebé una quarta part de la població afirma entendre'l i només un 16,4% el parla.

teatrecondal

GRUP FOCUS



La nova
parella
arrasa!!!

+10.000
ENTRADAS
VENDIDAS

Joan
Pera

Antonio
Dechent

La Extraña Pareja

de Neil Simon
direcció
Angel Alonso

Entrades a www.teatrecondal.cat

ÉS UNA COPRODUCCIÓ DE



NEARCO
PRODUCCIONES

OLYMPIA
PRODUCCIONES

INSTITUCIONS



Departament d'Ensenya
de les Illes Balears

MITJANS DE COMUNICACIÓ



COALICIÓN
BALEAR

el Periódico

Vine en grup!

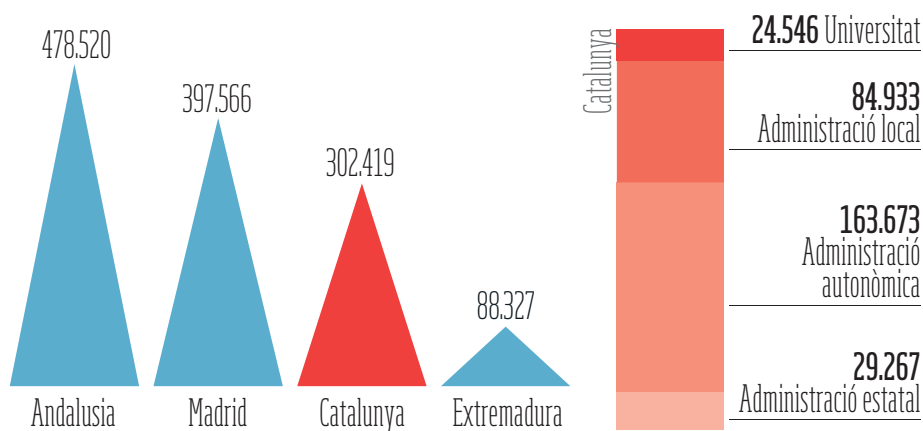
PREMUNTADA
93 309 70 04

VENTA DE ENTRADAS

ticketmaster*
ticketmaster.es

EFFECTIUS DE LES ADMINISTRACIONS PÚBLIQUES

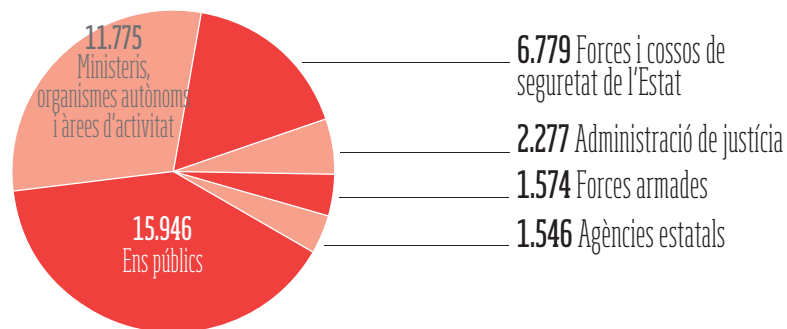
COMPARATIVA DE COMUNITATS AUTÒNOMES (2014)



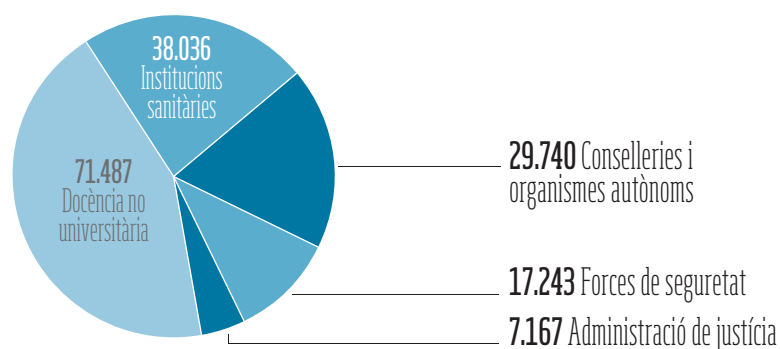
PERSONAL DE L'ADMINISTRACIÓ CATALANA 2013



EFFECTIUS DE L'ADMINISTRACIÓ ESTATAL A CATALUNYA (2014)



EFFECTIUS DE L'ADMINISTRACIÓ AUTONÒMICA A CATALUNYA (2014)



RETRIBUCIONS BRUTES ANUALS AL PARLAMENT 2014

President/a de la mesa	121.679,48 €
Vicepresident/a de la mesa	88.006,10 €
President/a de grup parlamentari	74.845,81 €
Portaveu de grup parlamentari	73.144,24 €
Diputat/da	37.330,41 €

SUBVENCIÓ ANUAL DEL PARLAMENT ALS GRUPS PARLAMENTARIS

CIU	5.464.074 €
ERC	2.481.111 €
PSC	2.381.630 €
PPC	2.282.148 €
ICV-EUiA	1.573.259 €
C's	1.175.333 €
G. mixt	480.444 €

SALARIS BRUTS GENERALITAT DE CATALUNYA

136.864 €	103.176 €
President	Conseller
76.270 €	68.746 €
Director general	Cap de gabinet

SALARIS BRUTS DELS ALCALDES

109.000 €	96.900 €
Barcelona	Badalona
89.474 €	77.364 €
Terrassa	L'Hospitalet de Llobregat

Preus per persona (excepte si s'indica) i estada en habitació doble (excepte si s'indica), vàlids per a determinades dates dels mesos publicats. Consulta la data de reserva de cada producte. Descomptes no acumulables entre si. Consulta les condicions. Preus limitats. Despeses de gestió (if nacional i if internacional per reserves) no incloses. (1) Oferta ja aplicada sobre l'import de l'hotel, consulta'n les condicions i dates. (2) Sense l'import de l'hotel, consulta'n les condicions i dates. (3) Sense l'import de l'hotel, consulta'n les condicions i dates. (4) Interessos subvencionats per Viajes El Corte Inglés. SA. Financiamiento subjecte a l'aprovació de Financiera El Corte Inglés EFC. SA. Mòbil mínim de 30€. Despeses de gestió finançades en funció de l'import de la venda: des de 24 fins a un màxim de 12€. Exemples a 3 mesos sense interessos: Import: 300€, IVA 0%, TAE 10,44%, despeses de gestió 5€, import total degut 305€. Import: 3.000€, IVA 0%, TAE 2,42%, despeses de gestió 12€, import total degut 3.012€. A. Alojament. AE. Abogament. AF. Aviació. AV. Mòbil. MP. Mòbil Preu. PC. Pensió Completa. PI. Tot Inclòs. CCMA 99. VERMOSILLA 112 - MADRID.

ofertes

d'última hora

SETEMBRE
I OCTUBRE

NENS GRATIS⁽²⁾

PAGAMENT EN 3 MESOS
SENSE INTERESSOS⁽⁴⁾

PARADORES 2 dies / 1 nit



Fins al 30 de setembre des de **43€ AE**
5 NITS AL PREU DE 4⁽¹⁾

Estada mínima 5 nits consecutives al mateix parador de diumenge a dijous.

CONIL DE LA FRONTERA - CADIS 2 dies / 1 nit



HOTEL GARBI COSTA LUZ *****

Setembre des de **54€ AE** Octubre des de **42€ AE**
2 NIÑOS GRATIS⁽²⁾

PORTUGAL - Algarve 2 dies / 1 nit



PESTANA VILA SOL*****

Setembre des de **49€ AE** Octubre des de **39€ AE**

TREN DE LUXE EL TRANSCANTÀBRICO CLÁSICO 8 dies / 7 nits



León - Santiago de Compostela

Sortida el 25 d'octubre **2.700€ PC**
CABINA SUITE

INCLÒU: autzar acompanyant, guia multilingüe, visites guiades amb entrades a museus, catèdres... situacions fèrries amb-coche pull.

ISLANTILLA - Huelva 2 dies / 1 nit



PUERTO ANTILLA GRAND HOTEL *****

Setembre des de **40€ AE** Octubre des de **33€ AE**

VAIG ALS LLACS D'ITÀLIA 6 dies / 5 nits ✈



Llac de Como, Ilac Maggiore i Mila
HOTELS *****

Sortida 17 de setembre des de **915€ AE + 6 DINARS**

INCLÒU: avió en classe turista amb sortida des de Barcelona, transferis, autzar, guia de parla espanyola durant tot el recorregut i taxes aèries. Degudes no incloses.

CALP - Alacant 2 dies / 1 nit



HOTEL SH IFACH *****

Setembre des de **48€ AE** Octubre des de **32€ AE**
1 NEN GRATIS⁽²⁾

GRAN CANÀRIA - Maspalomas 8 dies / 7 nits ✈



HOTEL SEASIDE PALM BEACH *****

Setembre des de **1.120€ AE** Octubre des de **1.295€ AE**
ESTALVIA EL 12%⁽³⁾ + NEN GRATIS⁽²⁾

INCLÒU: avió en classe turista (sortida des de Barcelona), taxes aèries i transferis.

EL CARIB - PLAYA BÀVARO 9 dies / 7 nits ✈



HOTEL RIU NAÏDDA *****

Sortides: 11, 13 i 15 de setembre des de **790€ TI**

INCLÒUEN: avió en classe turista amb sortida des de Madrid, transferis i taxes aèries.

BENIDORM - Alacant 2 dies / 1 nit



GRAN HOTEL BALI *****

Setembre des de **37€ AE** Octubre des de **34€ AE**
ESTALVIA FINS AL 20%⁽³⁾

FUERTEVENTURA - Corralejo 8 dies / 7 nits ✈



GRAN HOTEL ATLANTIS BAHÍA REAL *** GL**

Setembre i octubre des de **1.060€ AE**

ATENCIIONS ESPECIALS: una entrada al Bahia Vital Spa per persona i dia (més gran de 16 anys), hammam gratuïta a la platja i atencions especials a l'arribada.

ESTALVIA EL 10%⁽³⁾ + NEN GRATIS⁽²⁾

INCLÒU: avió en classe turista (sortida des de Barcelona), taxes aèries i transferis.

L'HAVANA - Varadero 9 dies / 7 nits ✈



L'HAVANA: **HOTEL TRYP HABANA LIBRE *******
3 NITSS AE

Varadero: **HOTEL MELIÀ PENÍNSULA VARADERO *******
4 NITS TI

Setembre i octubre des de **1.460€**

INCLÒU: avió en classe turista (sortida diària des de Barcelona), taxes aèries i transferis. Visaf no inclòs (CME tramitació ordinària).

ROQUETAS DE MAR - Almeria 2 dies / 1 nit



HESPERIA SABINAL *****

Setembre des de **39€ MP** Octubre des de **28€ MP**
1 NEN GRATIS⁽²⁾

TENERIFE - Puerto de la Cruz 8 dies / 7 nits ✈



HOTEL DE LIVE OROTAVA *****

Setembre des de **502€ PC** Octubre des de **426€ PC**

INCLÒU: avió en classe turista amb sortida des de Barcelona, transferis i taxes aèries.

GRAN CREUER PEL MEDITERRANI **HOLLAND AMERICA**
13 dies / 12 nits



Itinerari: Venècia - Dubrovnik - Kotor (Montenegro) - Corfú - Nàpols - Civitavecchia, Roma - Livorno, Florència/Pisa - Montecarlo - Marsella - Barcelona

Sortida: 15 d'octubre des de **999€ PC**

TAXES D'EMBARQUÍ INCLOSES

Quota de servei (\$12 per persona i dia) no inclosa.

FUENGIROLA - Màlaga 2 dies / 1 nit



IPV PALACE & SPA *****

Setembre des de **67€ MP** Octubre des de **60€ MP**

MALLORCA - Platja de Muro 8 dies / 7 nits ✈



HOTEL IBEROSTAR PLAYA DE MURO *****

Setembre des de **820€ MP** Octubre des de **645€ MP**

INCLÒU: avió en classe turista (sortida des de Barcelona), taxes aèries i transferis.

AMB LA GARANTIA I CONFIANÇA DE

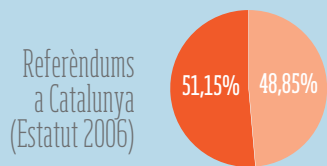
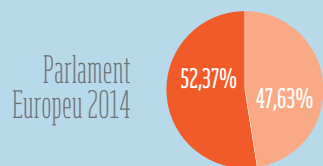
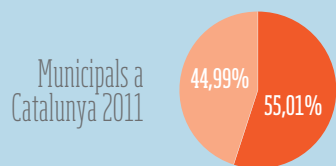
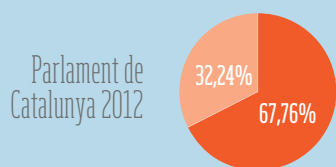
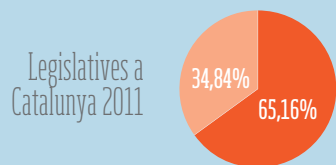
VIAJES

El Corte Inglés

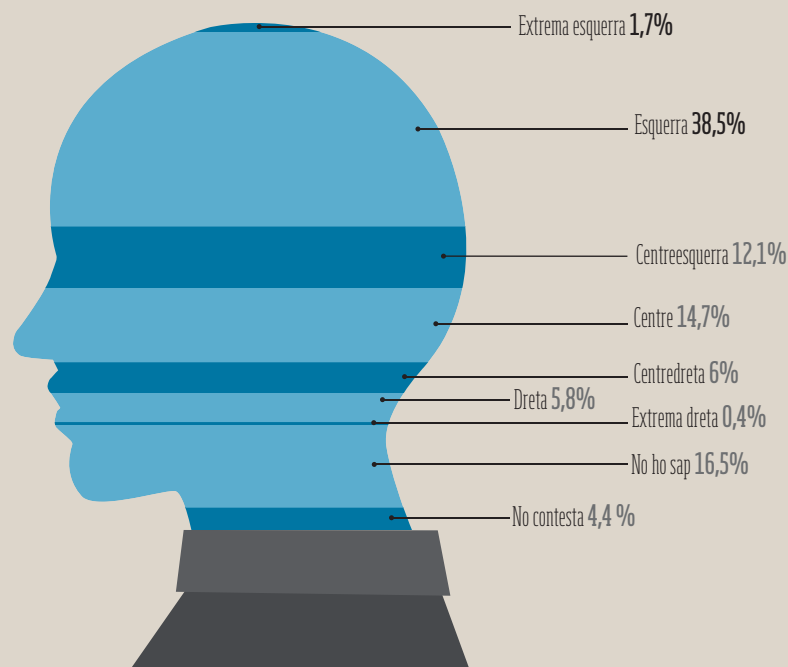
www.viajeselcorteingles.es

902 400 454

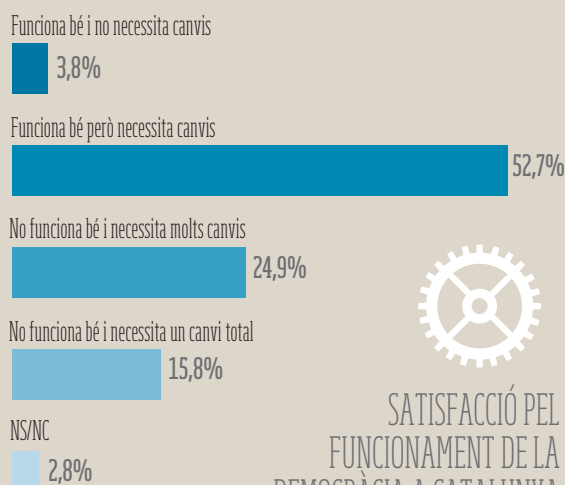
PARTICIPACIÓ ELECTORAL



■ Participació ■ Abstenció




AUTOUBICACIÓ IDEOLÒGICA DELS CATALANS



SATISFACCIÓ PEL FUNCIONAMENT DE LA DEMOCRÀCIA A CATALUNYA

INTERÈS PER LA POLÍTICA SEGONS EL SEXE

En una escala del 0 al 10, en quina mesura diria que li interessa la política?



ELECCIONS MÉS IMPORTANTS

27,2%

Un 27,2% dels catalans consideren els comicis al Parlament com els més importants. Un 20,2% trien les eleccions al Congrés i un 12,5% les municipals. Només un 3,3% indiquen les europees.

LA XIFRA

En les últimes eleccions al Parlament de Catalunya, el lloc amb més participació va ser una secció censal del centre de Sant Cugat del Vallès, amb un 95%. A l'altre extrem es va situar una secció del barri de Sant Cosme del Prat de Llobregat (17%).

SATISFACCIÓ MUNICIPAL

6,1

És la nota mitjana que posen els catalans al seu grau de satisfacció amb la gestió del seu municipi (dades del 2013). Els més satisfets són els ciutadans dels pobles de fins a 10.000 habitants.

SENTIMENT NACIONALISTA

El 19,5% dels catalans mostren un sentiment de màxim catalanisme, i el 3,9% de màxim espanyolisme. La gran majoria (30,9%) se situa en un nivell intermedi. Globalment, un 51,3% s'ubica en la forquilla de més sentiment catalanista.



JORDI MUÑOZ
Polítolleg (UB)

Una societat insatisfeta però activa

Si mirem les dades sobre el que pensa l'opinió pública catalana del seu sistema polític i les posem en perspectiva comparada amb la resta de països d'Europa, el primer que veiem és una societat molt escèptica i crítica amb les institucions i els principals actors polítics. No és excepcional: compartim aquesta síndrome amb la majoria dels europeus del sud que, com els catalans, no tenen precisament una gran confian-

ça en les seves institucions. La crisi econòmica i les polítiques dels governs han disparat la desafecció política, però no han fet més que aguditzar una tendència que ja era molt evident abans de la crisi.

Però és important no confondre aquesta desconfiança amb una dimissió de la ciutadania. La participació política i l'interès per la política es mantenen en uns nivells raonables, i fins i tot han augmentat. Malgrat els déficits de coneixement i informació política d'una part de la ciutadania, bona part dels catalans i catalanes comparteixen avui una actitud crítica però atenta i relativament activa respecte als afers col·lectius. L'àmplia participació en el moviment sobiranista i, en una altra escala, en les mobilitzacions contra les retallades no s'entendrien sense aquesta combinació d'insatisfacció, actitud crítica i voluntat d'incidència en els afers col·lectius.

ment i informació política d'una part de la ciutadania, bona part dels catalans i catalanes comparteixen avui una actitud crítica però atenta i relativament activa respecte als afers col·lectius. L'àmplia participació en el moviment sobiranista i, en una altra escala, en les mobilitzacions contra les retallades no s'entendrien sense aquesta combinació d'insatisfacció, actitud crítica i voluntat d'incidència en els afers col·lectius.

6.800

Organitzacions el 2013

2.130.000

Persones destinatàries

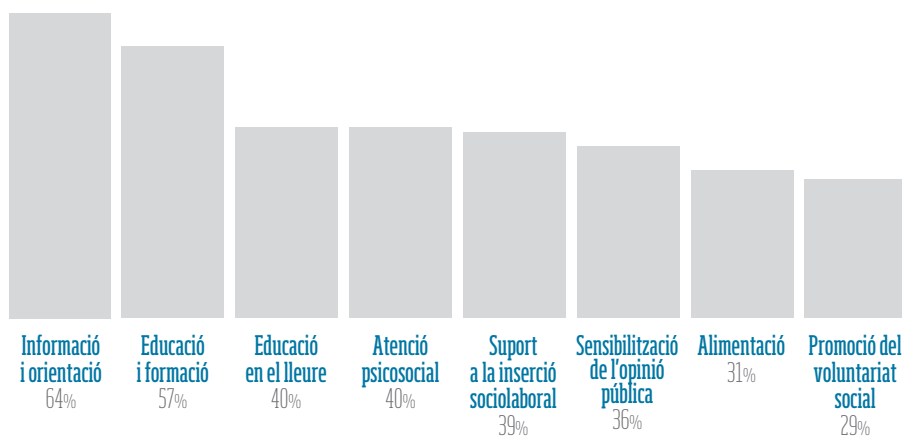
102.000

Persones contractades

2,8%

del PIB català

CAMPS D'ACCIÓ DEL TERCER SECTOR 2013



ACTIVISME

40,9%

L'Enquesta de Participació i Política (EPP) del 2011 a Catalunya recollia que un 40,9% dels enquestats havien firmat a favor d'alguna causa, problema o petició en els últims 12 mesos, mentre que el 37,8% havien comprat productes per raons socials, polítiques o mediambientals. A més, el 31,1% havien participat en algun acte amb connotacions reivindicatives o polítiques.

JOAN SUBIRATS

Professor de ciència política
Igor-UAB

Catalunya participativa?

Sempre s'ha dit que Catalunya té un alt nivell d'articulació ciutadana que permet que la iniciativa i la mobilització social arribin on no arriben les institucions públiques. Les dades confirmen aquesta hipòtesi. Activitats de cultura popular, teixit solidari, organitzacions de lleure infantil i juvenil... han estat i són fortes. La crisi ha fet recuperar part d'aquella antiga tensió que era capaç de cobrir el que el règim franquista no feia o impedia fer. És significativa la intensa mobilització política que afecta tant la ben coneguda dimensió nacional i el conflicte territorial com la voluntat de defensa de les polítiques de benestar. En el camp del tercer sector hi ha més presència de fons privats i d'hores de voluntariat. Infants i joves, salut i habitatge són temes estrella. Temes ben sensibles.

En les dades es veu la significació actual del cooperativisme a Catalunya. Un aspecte que caldrà seguir de prop, ja que cada cop veurem més com l'articulació de l'economia social i les dinàmiques territorials seran claus per assegurar perspectives de futur sòlides i duradores. Experiències recents com Som Energia i la Viquipèdia apunten a temes estratègics en què les noves formes de participació social són claus.

PARTICIPACIÓ EN ENTITATS 2011

Organització o club esportiu	28,6%
Grup de pares o mares d'alumnes (AMPA)	24,2%
Organització cultural o d'oci (casal d'avis, entitats musicals, artístiques...)	22,6%
Organització de defensa dels drets humans, pacifista...	20,7%
Associació de veïns i veïnes (no s'hi inclouen les reunions d'escala)	12,1%
Sindicat	11,8%
Organització professional o empresarial	8,6%
Organització d'educació en el lleure educatiu (escoltes, esplais...)	8,3%
Associació d'estudiants (sindicats, assemblees...)	8,2%
Grup ecologista, de defensa del territori o protecció dels animals	7,8%

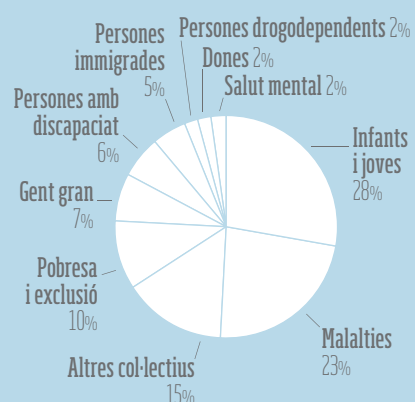
81% 4.071

La província de Barcelona aglutina el 81% de les fundacions del país, amb 1.859 entitats. Girona en té el 8%, Lleida el 5% i Tarragona és seu del 6% restant


El 2011 hi havia 4.071 cooperatives registrades a Catalunya. Les més nombroses eren les de treball associat, seguides de les agràries i les de serveis.

VOLUNTARIAT

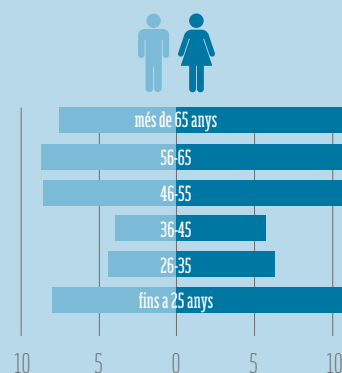
SEGONS EL COL·LECTIU DESTINATARI



HORES DE DEDICACIÓ setmanal

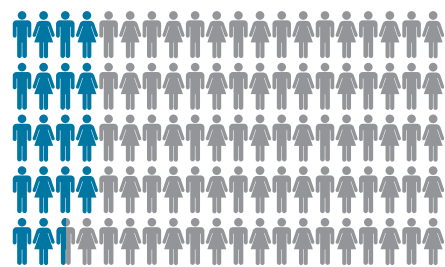


SEGONS L'EDAT dades en percentatge



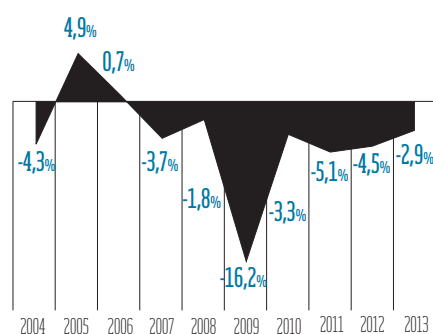
203.615 M€ PIB 2013
38.414 M€ VAI
38.962 Empreses industrials
547.200 Llocs de treball

TREBALLADORS DE LA INDÚSTRIA



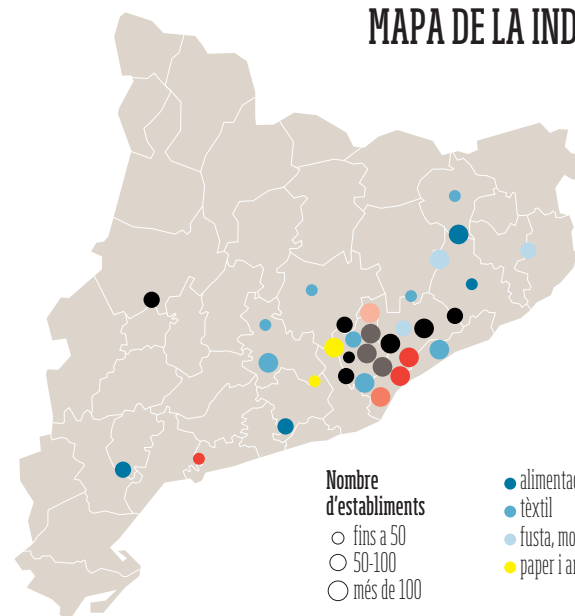
18,5%
de la població total ocupada (2n trimestre 2014)

EVOLUCIÓ DE LA POBLACIÓ OCUPADA



MAPA DE LA INDÚSTRIA A CATALUNYA


PRINCIPALS SISTEMES PRODUCTIUS LOCALS



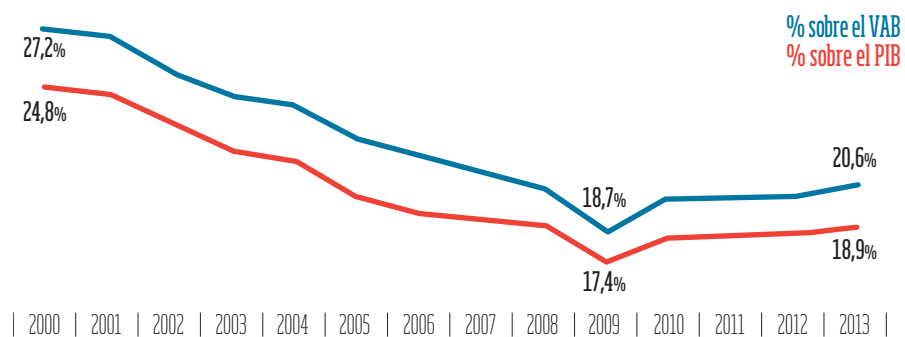
Nombre d'establiments
 ○ fins a 50
 ○ 50-100
 ○ més de 100

● alimentació i begudes
 ● tèxtil
 ● fusta, mobles i suro
 ● paper i arts gràfiques
 ● químiques
 ● matèries plàstiques
 ● metal·lúrgia
 ● maquinària
 ● equips elèctrics

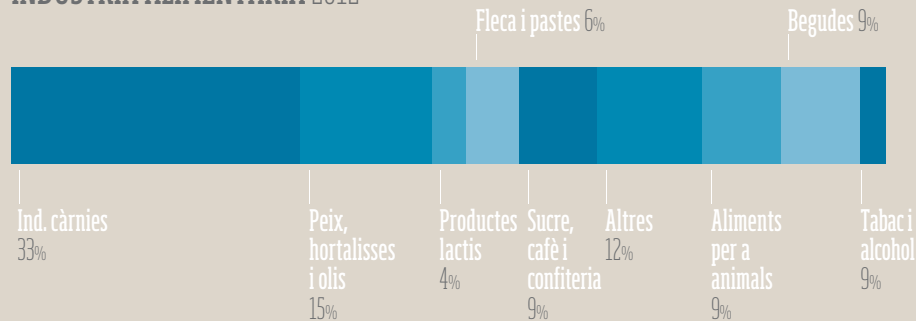
POBLACIÓ OCUPADA EN LA INDÚSTRIA 2014. Dades en milers de persones



PES DE LA INDÚSTRIA EN L'ECONOMIA CATALANA



INDÚSTRIA ALIMENTÀRIA 2012



El sector d'alimentació i begudes està format per unes 2.560 empreses i és el més important de la indústria manufacturera catalana en termes d'ocupació (75.000 persones) i xifra de negoci (24.000 milions), seguit de la indústria química i la fabricació de productes metàl·lics i també la fabricació de vehicles de motor.

1.373,5 M€

Inversió estrangera a la indústria catalana el 2013

928,6 M€

Inversió industrial a l'estranger el 2013

PES DEL SECTOR INDUSTRIAL

EUROPA

Si ho comparem amb els països de la Unió Europea (2011), Catalunya figura entre les economies que tenen un pes més destacat del sector industrial, juntament amb les economies de l'Est d'Europa. Per darrere, hi ha les grans economies europees com Alemanya.

TERRITORI

BARCELONA

L'àrea de Barcelona és on es concentren més indústries (Barcelonès, Vallès Occidental i Vallès Oriental, Maresme i Baix Llobregat). Una segona àrea industrial al voltant de Barcelona la formen les comarques de l'Alt Penedès, l'Anoia, el Bages, Osona i la Selva.

EVOLUCIÓ

RECUPERACIÓ


La indústria va augmentar el 2013 el seu pes dins del conjunt de l'economia catalana. Tant prenent com a referència el valor afegit brut (VAB) com el producte interior brut (PIB) recupera el nivell de 2008 i manté la trajectòria ascendent iniciada l'any 2010.

ÀMBITS SECTORIALS ESTRATÈGICS

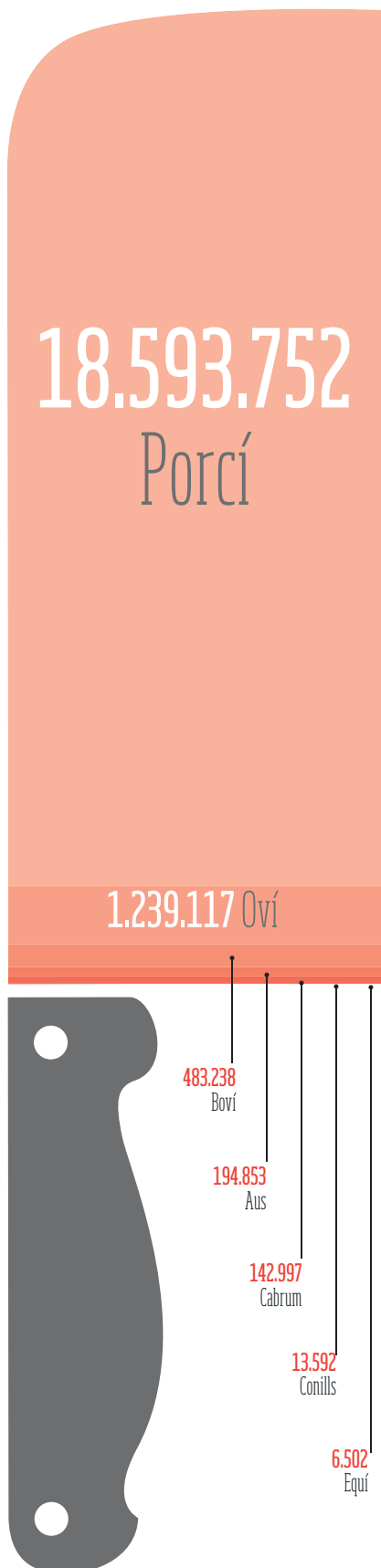
- Alimentació
- Energia, química i recursos
- Sistemes industrials
- Ind. relacionades amb el disseny
- Ind. de mobilitat sostenible
- Ind. de salut
- Ind. creatives i culturals, turisme i esport

BBVA

Feliç Diada!




adelante.

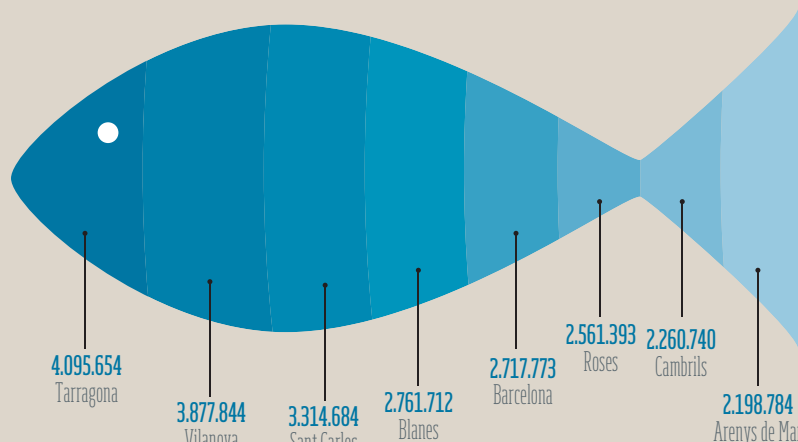


CATALUNYA, SACRIFICIS EN ESCORXADORS EL 2013 (PER CAPS)

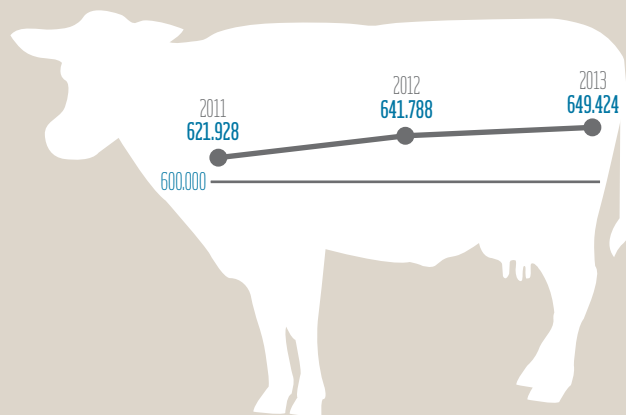
PRODUCCIÓ DELS PRINCIPALS CONREUS EL 2013 (en tones)



CAPTURES DE PESCA PER LLOTJA EL 2013 (en kg)



PRODUCCIÓ DE LLET A CATALUNYA (en tones)



CONREUS

570.876

El 2013 a Catalunya hi havia 570.876 hectàrees de conreu de secà, gairebé la meitat de les quals (218.412) a Lleida. Pel que fa al conreu de regadiu, ocupava una superfície de 265.860 hectàrees, la gran majoria també en territori lleidatà.

AGRICULTURA

Les explotacions agràries catalanes van incrementar la seva dimensió mitjana en la dècada del 1999 al 2009, i van passar de 17,7 hectàrees per explotació a 19,5. La gran majoria es dediquen al conreu de farratges, cereals i hortalisses, però també hi ha 2.247 hectàrees dedicades al cultiu de flor i planta ornamental.

FLOTA PESQUERA

902

Amb dades d'aquest 2014, la flota pesquera a Catalunya compta amb un total de 902 embarcacions. Les més nombroses (444) són les que es dediquen a la pesca d'arts menors. Per darrere hi trobem les d'arrossegament (265).

PESCA

56,1%

El 56,1% del volum de captures que es fa a Catalunya (exclosa la tonyina d'encerclament) correspon a peix blau, mentre que gairebé un 28% és de peix blanc. Prop del 10% són captures de cefalòpodes i un 5% de crustacis.

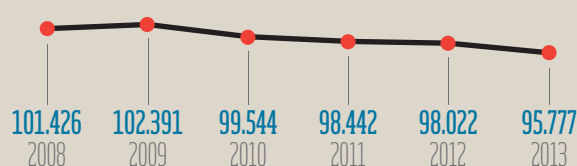
RAMADERIA

6.814

A Catalunya hi ha 6.814 explotacions dedicades a l'aviram, la gran majoria de gallines i pollastres (4.472). Per darrere se situen les de boví (6.579), porcí (5.983) i èquids (4.285). També hi ha registrades 45 explotacions de cargols.

COMERÇ AL DETALL

Evolució del nombre de locals

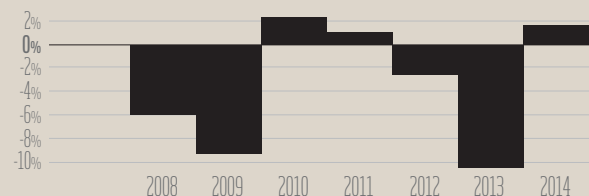


95.777
Locals comercials el 2013

29.960

Euros de despesa mitjana anual a les llars catalanes el 2012. La despesa mitjana per persona va ser d'11.871 euros.

Evolució de les vendes al detall (1r trimestre del 2014)



0,8%
Creixement de vendes en el petit comerç (maig 2013 - maig 2014)

Ocupació

El comerç detallista a Catalunya és el sector que genera més ocupació, tant en termes de treballadors assalariats com de treballadors autònoms. El tercer trimestre del 2013, 16 de cada 100 autònoms catalans treballaven en el comerç al detall.

Establiments comercials per sector



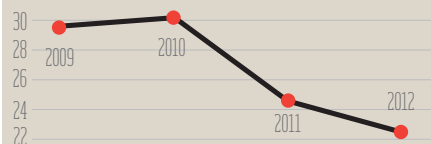
Comerç i crisi (2008-2012)

El comerç català ha perdut durant la crisi econòmica 3.472.774 m² de superfície comercial i gairebé el 8% de la seva facturació. Les activitats més perjudicades són el comerç tradicional d'alimentació i del vestit i el calçat.

FIRES

441


Nombre de visitants (dades en milers)



FRANQUÍCIES

289

Evolució de franquícies a Catalunya



CENTRES COMERCIALS (2012)

55

46 a Barcelona
5 a Lleida
3 a Girona
1 a Tarragona

LA XIFRA

El nombre de locals comercials de Catalunya suposa el 17,3% del total que hi ha a Espanya, i Catalunya es manté com la segona comunitat de l'Estat amb més locals comercials, només superada per Andalusia. El volum de negoci del comerç català representa un 19,8% del total d'Espanya i el nombre d'ocupats és un 18,9% del total de treballadors en el sector comerç de tot l'Estat.

CIUTATS COMERCIALS

BARCELONA

Barcelona es va situar l'any 2012 en la llista de les 10 destinacions europees més atractives de comerç al detall per a les empreses internacionals. Un rànquing que encapçalava Londres, per davant de París i Moscou.

COMPRA PER INTERNET

2.031.524

A Catalunya un total de 2.031.524 persones van fer com a mínim una compra per internet durant el 2013. Una opció que es tria per la comoditat (73,1%), els preus, les promocions i les ofertes (69,4%) i per l'estalvi de temps (55,5%).

JOSEP M. GALÍ

Professor d'Esade i consultor

El futur del comerç i el consum a Catalunya

S'ha tocat fons en la caiguda de consum? Anirà millor el comerç? Per donar resposta a aquestes preguntes cal distingir entre dos tipus de *consumidors*: locals i visitants. Els locals gasten 88.000 milions a l'any i els visitants 14.000. O sigui que els turistes fan el 16% del consum total a Catalunya. Si no en vinguessin, el PIB català es reduiria automàticament un 7%. En vénen cada any més i gasten... una miqueta més. Els locals som uns quants menys, i gastem bastant menys que el 2008.

S'obriran noves polaritats comercials basades en l'explotació de demanda turística, que fagocitaran una part de la demanda local per un efecte de proximitat. Qui estigui a prop de Viladecans que s'ho miri bé. Estem en un món comercial que mimetitza el fenomen de la distribució de la renda. És el joc del lliure mercat i del capitalisme: la desigualtat, la concentració i el joc desigual dels grans contra els petits. Es tanquen locals, i se'n tancaran més. Els poders públics haurien de preveure nous usos per als milers de petits locals que no tenen futur com a locals comercials. I la demanda dels locals? Deu anys d'estancament a la japonesa. Si no passa res pitjor. Això sí: el luxe seguirà tirant. Pels d'aquí i pels d'allà.

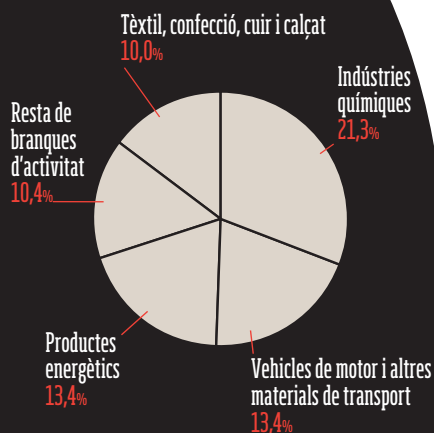


REFERENT

El valor de les exportacions catalanes representa el 25% de les que es fan al conjunt de l'estat espanyol. Pel que fa a les importacions, la xifra és encara una mica superior i se situa en el 27% del global.

ACTIVITAT

Segons dades dels primers dos mesos del 2014 els sectors amb superàvit comercial són: alimentació i begudes (151%), vehicles de motor (105%) i maquinària i equips mecànics (101%). Si ens fixem en la distribució de les exportacions i importacions per branca d'activitat, les indústries químiques i les de vehicles de motor i altres materials de transport lideren tant les exportacions com les importacions.



MILIONS D'EUROS

Alemanya (3.065,4)
 França (1.925,6)
 Xina (1.383,2)
 Itàlia (1.355,2)
 Països Baixos (898,6)



3,4% Aire

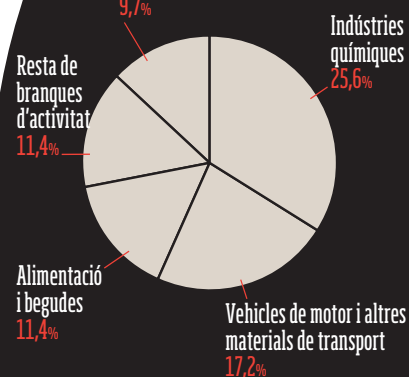
0,5% Ferrocarril

1,2% Altres

17.698
MILIONS D'EUROS

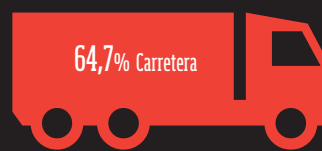
IMPORTACIONS

ACTIVITAT



MILIONS D'EUROS

França (2.437,5)
 Alemanya (1.771,6)
 Itàlia (1.228,7)
 Portugal (947,6)
 Regne Unit (934,8)



6,2% Aire

1,0% Ferrocarril

0,3% Altres

14.690
MILIONS D'EUROS

EXPORTACIONS

IMPORTACIONS-EXPORTACIONS

Durant el primer trimestre del 2014 les exportacions van créixer un 4% respecte al mateix període del 2013. Les importacions van augmentar un 9,4%.



cat serveis SXXI

CADA TRUCADA ÉS IMPORTANT

ESPECIALISTES EN OUTSOURCING I MARKETING TELEFÒNIC

TECNOLOGIA AL SERVEI DE TOTS

PER ADMINISTRACIONS PÚBLIQUES I SECTOR PRIVAT

**Feliç Diada
Nacional de Catalunya**

“Tot és camí des d’ara”

Miquel Martí i Pol (1929-2003)



CERTIFICACIÓ ISO 9001 - ISO 14001
GESTIÓ DE QUALITAT I MEDI AMBIENT

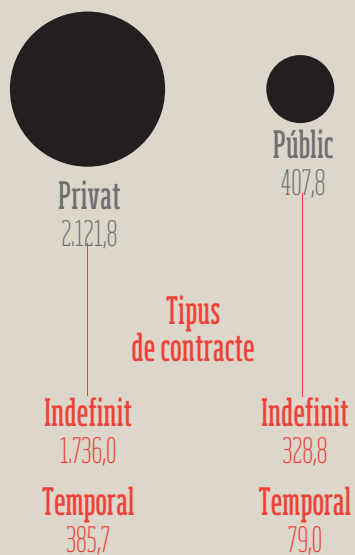
C/ Sant Francesc 4 Planta 1 Despatx 11
08290 Cerdanyola del Vallès (Barcelona)
T. 93 594 83 05 · Fax. 93 594 82 98
www.catserveissxxi.cat




Accedeix a
www.catserveissxxi.cat
amb aquest codi QR

ASSALARIATS

Assalariats segons privat/públic
2n trimestre 2014 (dades en milers)



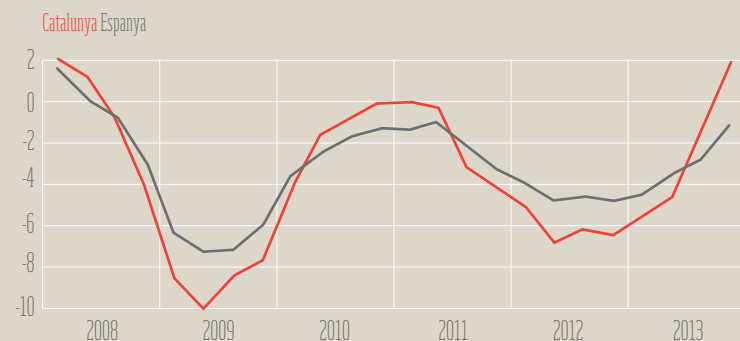
Assalariats per sectors d'activitat
2n trimestre 2014 (dades en milers)



Salari brut anual mitjà 2012 (dades en €)

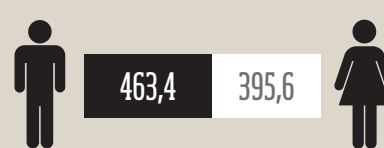


Evolució de l'ocupació a Catalunya i Espanya (taxes de variació interanual %)



ATUR

Homes i dones
2013 (dades en milers)



Joves

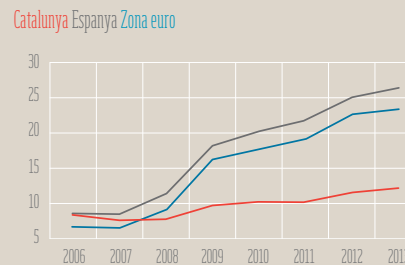
50,7%

El 2013 es va tancar a Catalunya amb una taxa de desocupació entre els joves de 16 a 24 anys del 50,7%.

Habitatges amb tots els actius a l'atur
2n trimestre 2014 (dades en milers)

233,7

Evolució taxa d'atur (% població activa)



TAXA D'ATUR

14,4

Entre el 2008 i el 2013 la taxa d'atur a Catalunya va augmentar en 14,4 punts percentuals (del 9% al 23,4%) i a Espanya (sense Catalunya) en 15,1 punts (de l'11,8% al 26,9%).

SECTORS

CONSTRUCCIÓ

Durant el 2013 l'ocupació es va reduir en tots els grans sectors econòmics, però la branca que va registrar una caiguda més gran va ser, per sisè any consecutiu, la construcció.

HORARIS

Amb la crisi, a Espanya el 9,5% dels ciutadans han hagut d'acceptar una reducció d'horari laboral. El país que més ha recorregut a aquest mecanisme és Ucraïna (21,4%), seguit d'Estònia (14,4%) i la Gran Bretanya (11,6%). A més, el 17,4% dels espanyols han vist reduïda la seva estabilitat laboral en els últims 3 anys.

COST LABORAL

2.632,6

A Catalunya en el primer trimestre del 2014 el cost laboral mitjà per treballador era de 2.632,6 € mensuals, mentre que el cost salarial era de 1.914 €. Això suposa una davallada interanual pròxima al 2%.

Unes xifres d'atur aclaparadores



M. ÀNGELS VALLS
Investigadora de l'Institut d'Estudis Laborals d'Esade

La situació de l'ocupació a Catalunya no es pot entendre sense la situació de la no-ocupació, ni sense tenir en compte el tsunami laboral que hem patit. Segons les dades EPA (2n trimestre 2014), el nombre de persones ocupades és de 3.040.000, és a dir, 529.700 menys que durant el mateix període del 2007. Des del 2007, en el conjunt dels ocupats guanyen pes les dones (el 47%, 5 punts més) i les persones de més edat (els més

grans de 25 anys suposen el 95%, gairebé 4 punts més). Per sectors, la pèrdua de pes de la indústria (-4,5%) i de la construcció (-6%) l'ha guanyat el sector serveis (+10%). I en relació a les condicions laborals, la gran majoria dels contractes signats són temporals (el 87,4% entre el gener i el març del 2014).

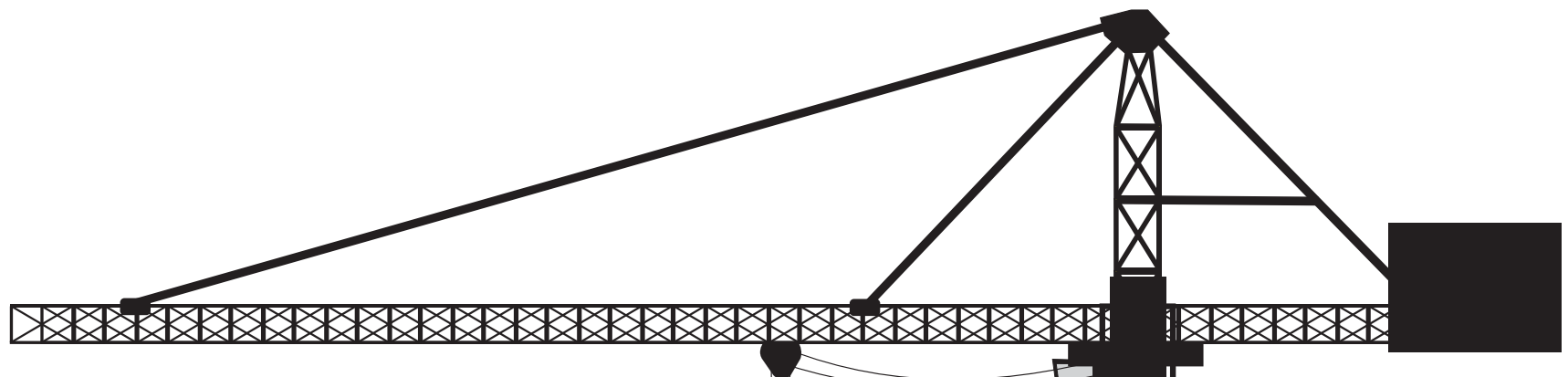
Els costos laborals a Catalunya també mostren un clar ajust, i se situen en nivells de l'any 2009. El fet que la qualitat del

nostre mercat hagi baixat té relació amb la quantitat. L'atur des del 2007 ha augmentat un 14%. La millora de les últimes dades del 2014 no es pot desvincular del descens de la població activa, és a dir, de les persones que deixen de buscar feina perquè creuen que no en trobaran. El nombre de persones aturades aclapara. Si a més tenim en compte que el 62% és atur de llarga durada, ens interpel·la a no deixar la solució en mans de la recuperació.

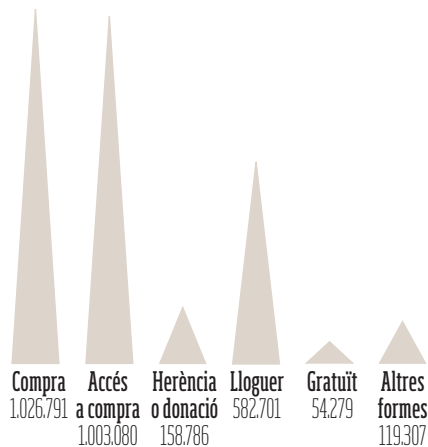


A MORITZ, COM A CERVESA MÉS ANTIGA DE CATALUNYA,
ENS UNIM ALS ACTES DE COMMEMORACIÓ D'AQUEST 11 DE SETEMBRE,
UN DELS MÉS IMPORTANTS DE LA NOSTRA HISTÒRIA.

BONA DIADA PER A TOTS.




RÈGIM DE TINENÇA DELS HABITATGES (2011)



EDIFICIS AMB HABITATGES PER NOMBRE DE PLANTES (2011)

plantas edificis	1	2	3	4	
	288.901	530.797	204.972	64.458	
	5	6	7	8/9	10/més
	43.710	25.664	14.171	13.331	6.459

HABITATGES PER SUPERFÍCIE (2011) Dades en m²



PREU DE L'HABITATGE D'OBRA NOVA

LLOGUER

Entre els 20 municipis de l'Estat amb més de 10.000 habitants amb un percentatge més alt d'habitatge de lloguer n'hi ha nou de catalans, entre els quals Lloret de Mar, la Seu d'Urgell, Barcelona, la Bisbal d'Empordà i Girona.

ESTAT DE CONSERVACIÓ

20.000

Dels edificis censats a Catalunya el 2011, gairebé 20.000 estaven en mal estat o en un estat ruïnós.

PISOS BUITS

448.356

El cens d'habitatges del 2011 mostrava que a Catalunya hi havia 448.356 pisos buits i 470.081 destinats a segona residència.

ANY DE CONSTRUCCIÓ

700.154


700.154 dels habitatges de Catalunya són de construcció anterior al 1980. Només 138.919 són d'entre el 2002 i el 2011.

ACCESSIBILITAT

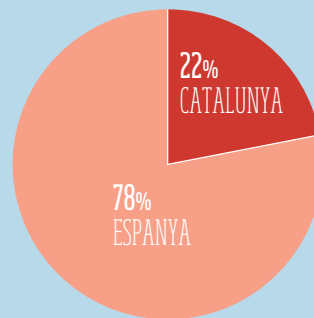
24%

Dels més d'1.100.00 edificis censats el 2011, només el 24% eren completament accessibles i menys del 10% tenien ascensor.

LES GRANS DADES DE LA R+D A CATALUNYA (2012)



INVERSIÓ EN R+D




INVERSIÓ

22,5%

L'any 2012 la despesa en R+D a Catalunya va caure un 3,6% respecte al 2011. Al conjunt de l'Estat la baixada va ser del 5,6%. El 2011 Catalunya concentrava el 22,5% de la despesa en R+D i el 20% de la innovació del conjunt de l'Estat. La Comunitat de Madrid, amb prop de 3.900 milions d'euros d'inversió, liderava la despesa total estatal.

PATENTS (2013)



El 2013 a Catalunya es van presentar 556 sol·licituds de patents nacionals, xifra sensiblement inferior a la registrada el 2008 (756). Les sol·licituds catalanes són el 17,7% del total d'Espanya.

BARCELONA DIGITAL

7,5 milions €

La capital catalana concentra bona part de l'acció en recerca i desenvolupament de Catalunya. El Centre Tecnològic Barcelona Digital va generar durant el 2012 un volum de negoci de més de 7,5 milions d'euros, un 6% més que el 2011. A més, va incrementar un 15% la seva cartera de projectes en R+D+I, amb 52 projectes actius a finals del 2012.

POSICIONAMENT MUNDIAL

16

Catalunya inverteix més en R+D que països com Portugal, Polònia o Grècia. La producció científica guanya terreny i Catalunya destaca sobretot en enginyeria, física, medicina i ciències biològiques. La Unió Europea situa 527 empreses de R+D al rànquing de les 2.000 més importants del món. Espanya, 16.

Per un país innovador



JOSEP M. VILALTA
Secretari executiu de l'Acup

En els últims 30 anys Catalunya ha consolidat un sistema propi de recerca científica, constituït principalment per universitats, centres de recerca, hospitals i empreses. Els resultats, avui, són força positius, i constaten que el sistema és molt eficient malgrat els recursos, encara escassos. Les universitats públiques mostren un impacte científic d'un 34% per sobre de la mitjana mundial i per sobre de la mitjana UE-15. Ca-

talunya és el quart país europeu a rebre ajuts altament competitius de l'European Research Council.

Pel que fa a la innovació, la situació és ben diferent. La transferència de coneixements a les empreses és incipient. Les empreses catalanes, la majoria pimes, tenen dificultats i poca cultura corporativa per invertir en innovació. De fet, en l'European Innovation Scoreboard, Catalunya ha passat d'ocupar el lloc 103

(2010) al 142 (2013), d'un total de 262 regions europees. I a tot això hi hem d'afegir una política pública erràtica en aquesta matèria i pocs ajuts públics.

Si ens volem convertir en el pol de R+D més rellevant del sud d'Europa i construir una economia del coneixement, caldria arribar a un mínim al 2,5% d'inversió en R+D, promoure empreses d'alt valor afegit i apostar per la innovació i la transferència de coneixements.

VARIABLES DE BENESTAR 2013

0

1,8 Confiança en el sistema polític

3,1 Confiança en el sistema judicial

5,3 Confiança en la policia

6,0 Satisfacció amb la situació econòmica

6,6 Confiança en les altres persones

7,0 Satisfacció amb la feina actual

7,1 Satisfacció global amb la vida

7,3 Satisfacció amb l'habitatge

7,8 Satisfacció amb les relacions personals

5

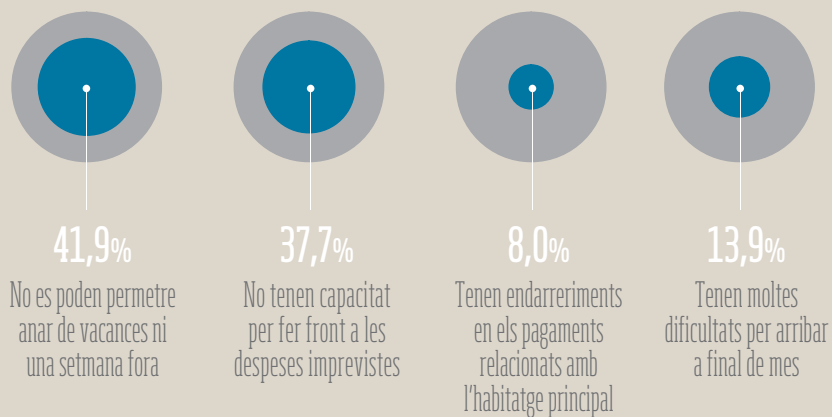
10

LLARS

Despesa mitjana anual a les llars 2012. Dades en euros



Dificultats econòmiques a les llars 2013



13,9%

Taxa de risc de pobresa 2013

12.111€

Ingrés mitjà net anual per persona 2013

PERCEPCIÓ DELS PRINCIPALS PROBLEMES 2014

Atur i precarietat laboral	67,4%
Funcionament de l'economia	35,1%
Política	33,5%
Relacions Catalunya-Espanya	20,6%
Polítiques socials	9,5%
Sanitat	7,7%
Immigració	6,3%
Educació, cultura i investigació	6,0%
Sistema de finançament de Catalunya	5,4%
Excessiva pressió fiscal	3,6%

ESPERANÇA DE VIDA 2012

Homes	79,78	70,10	60,20	50,42	40,70	31,34	22,69	14,91	8,36	4,04
Dones	85,41	75,70	65,77	55,88	46,05	36,48	27,21	18,29	10,31	4,80
Edat actual	0	10	20	30	40	50	60	70	80	90

L'esperança de vida mitjana a Catalunya es va situar el 2010 en 82,2 anys, una xifra lleugerament superior a la mitjana espanyola, que era de 81,7 anys. Navarra i Madrid són les comunitats amb la xifra més alta.

SATISFACCIÓ

7,1

El nivell de satisfacció global amb la vida dels catalans se situa en un 7,1 d'una escala de l'1 al 10. La mitjana espanyola és de 6,9 i la comunitat on estan més satisfets amb la seva vida és a Melilla (7,3).

SUÏCIDIS

507

El 2012 hi va haver a Catalunya 507 casos de suïcidi, 381 d'homes i 126 de dones. Això suposa una taxa de 6,76 per 100.000 habitants. La tendència va a l'alça des del 2008 (417 suïcidis).

DISCAPACITAT

513.859

El 2013 a Catalunya hi havia censades 513.859 persones amb discapacitat. El col·lectiu més nombrós són els discapacitats físics (299.519), seguits dels visuals (35.002) i auditius (28.126).

MANRESA, tresors per descobrir




Visites guiades · Enoturisme · Itineraris de natura · Gastronomia · Comerç
I molt més del que imagines!

www.manresaturisme.cat    

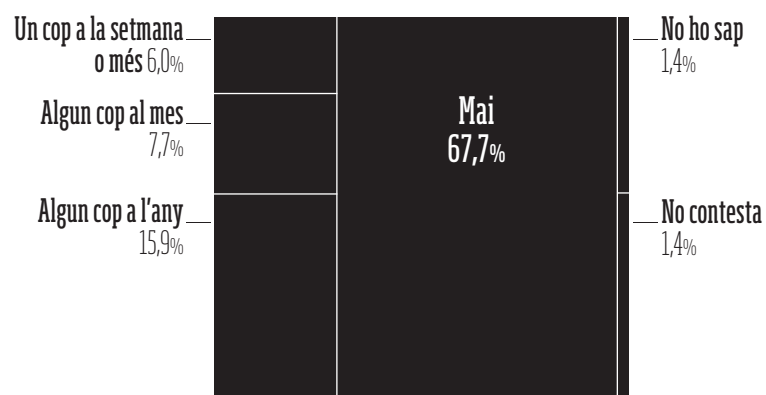
Oficina de Turisme de Manresa
Plaça Major, 10 · 93 878 40 90 · turisme@ajmanresa.cat

manresa
+ * ♦ ● ○ ⊕ = turisme

CREENCES RELIGIOSES A CATALUNYA 2014



ASSISTÈNCIA AL CULTE 2014 (cerimònies socials excloses)



ISLAM

252

Gairebé 9 de cada 10 nous musulmans residents a Espanya són espanyols, i d'aquests, un 60% són descendents de musulmans. A Espanya hi ha 1.732.191 practicants de la religió islàmica (2013). Els municipis amb més presència de musulmans són Barcelona, Ceuta, Madrid i Melilla, que encapçalen una llista que també inclou Badalona i Terrassa. A Catalunya hi ha 252 entitats islàmiques.

CENTRES DE CULTE MÉS NOMBROSOS 2013

6.701
CATÒLICS



657
ESGLÉSIA EVANGÈLICA



231
ISLAMISME



126
TESTIMONIS DE JEHOVÀ



66
BUDISME



52
ESGLÉSIA ORTODOXA

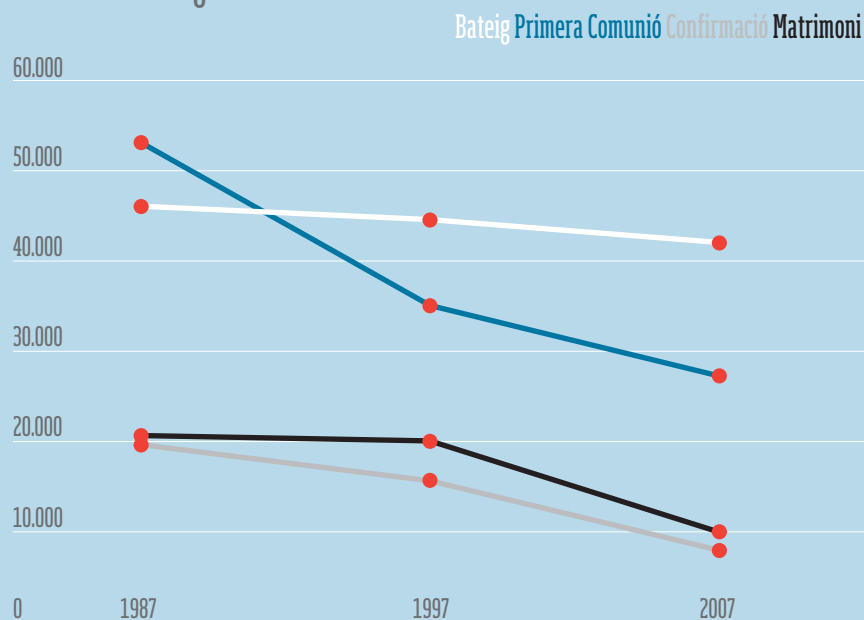


28
HINDUISME



ESGLÉSIA CATÒLICA

Evolució dels sagraments



SACERDOTS

La mitjana d'edat dels sacerdots catalans s'acosta als 70 anys. A Catalunya hi ha actualment al voltant de 1.500 capellans per a les poc més de 2.000 parròquies que hi ha repartides per tot el territori.

ESCOLA

A Catalunya, el curs 2011-2012, el 39,8% dels alumnes d'educació primària cursava l'assignatura de religió catòlica, una xifra que queia fins al 33% entre els alumnes de secundària i fins al 18% en els de batxillerat.

CONCERT D'HOMENATGE ALS DEFENSORS DE BARCELONA

RÈQUIEM

EN DO MENOR

Luigi Cherubini



SIMFONIA NÚM. 5

EN DO MENOR
OPUS 67

L. v. Beethoven



BASÍLICA DE SANTA MARIA DEL MAR
12 DE SETEMBRE DE 2014
DIVENDRES, A LES 21:30 H



ORQUESTRA I COR DEL
MONTSALVAT
SONITUM PROMETHEUS

1714 / 2014

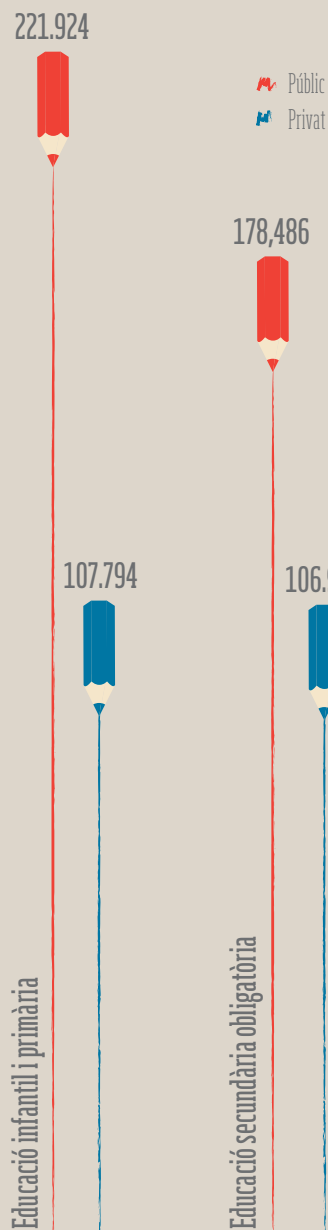
Entrades a la venda a
www.orchestradelmontsalvat.cat

ESCOLA CURS 2012-13


DOCENTS I ALUMNAT

Infantil i primària	Secundària
61.691 docents	42.273 docents
329.718 alumnes	285.461 alumnes

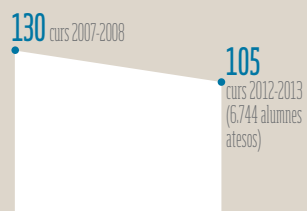
ALUMNAT PÚBLIC-PRIVAT/CONCERTAT



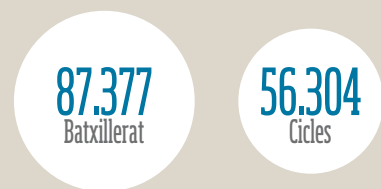
ABANDONAMENT ESCOLAR en %



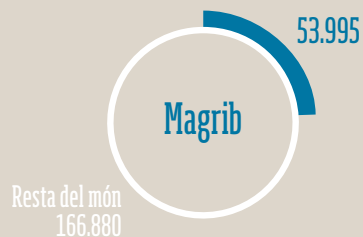
EDUCACIÓ ESPECIAL Nombre de centres



BATXILLERAT VS. CICLES FORMATIUS DE GRAU MITJÀ Nombre d'alumnes



ALUMNAT ESTRANGER



PISA

Els resultats de l'últim informe PISA mostren que Catalunya supera la mitjana de la UE en matemàtiques i lectura, però punxa en ciències.

CURS 2014-15

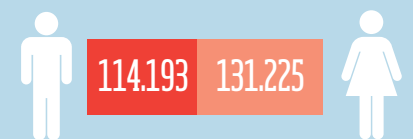
- 1.633 Centres d'educació infantil de primer cicle
- 2.280 Centres d'educació infantil de segon cicle
- 2.313 Centres d'educació primària
- 1.068 Centres d'ESO
- 726 Centres de batxillerat
- 439 Centres de FP
- 46 Centres d'ensenyament d'idiomes
- 347 Centres d'ensenyaments artístics
- 43 Centres d'ensenyaments esportius
- 219 Centres d'educació d'adults
- 1 Centre d'educació no presencial

UNIVERSITAT 2012-2013

NOMBRE D'UNIVERSITATS



ALUMNES PER SEXE Curs 2011-2012



SELECTIVITAT

6,474

El 95,48% dels 26.148 estudiants que el juny del 2014 van fer la selectivitat la van aprovar. La nota mitjana es va situar en un 6,474 (6,356 el 2013).

ERASMUS

La Universitat de Barcelona se situa en 9a posició en el rànquing europeu de centres triats per estudiants Erasmus, amb 1.103. A la UAB se'n registren 887, i a la UPC, 746.

A DISTÀNCIA

La UOC, Universitat Oberta de Catalunya, ofereix la possibilitat d'estudiar a distància. Té 53.242 estudiants i ofereix 15 graus i 50 màsters.



GREGORIO LURI
Filòsof i pedagog

De l'educació parlem-ne clar

Parlem clar: educativament no estem al nivell dels països europeus als quals hauríem d'aspirar a equiparar-nos. Les dades de matemàtiques del PISA ens situen a 31 punts de Trento i a 24 de la Llombardia i Navarra. Pensem que una millora de 25 punts pot suposar un increment d'un 3% del PIB. Una bona manera d'avaluar la situació educativa d'un país és mesurar la diferència entre els alumnes amb més bon resultat i els

alumnes amb més mal resultat. Com més gran sigui, més competitiu serà el país. El resultat de Corea és +21 i el del Japó +15. El de Finlàndia +1 i el nostre -14. No hi ha cap fatalitat que ens obligui a produir més deficiència que excel·lència: això vol dir que no sabem tractar els alumnes amb dificultats d'aprenentatge, i per això mateix el nostre abandonament escolar és vergonyosament alt. Tampoc perquè els nostres alumnes acabin l'ESO sense

ganes de continuar estudiant o perquè la nostra taxa de *ni-ni* sigui de les més altes d'Europa.

Ens cal una estratègia consensuada per fer un cop de timó. Disposem d'una oportunitat única: en 10 anys es jubila més de la meitat del nostre professorat. No podem continuar amb tàctiques d'enginyeria pedagògica fragmentària que van en una direcció o una altra segons la persona que ocupa la conselleria d'Ensenyament.



D'ACORD, PARLEM
D'AGRICULTURA
BIOLÒGICA I SOSTENIBLE.

PERÒ COMENCEM
PEL PRINCIPI.

Segur que un pagès de fa dos segles podria donar-te lliçons sobre coses que ara ens semblen molt modernes: la cultura de l'esforç, el reciclatge, el valor de l'aigua o la sostenibilitat. Vine a comprovar-ho al Museu de la Vida Rural i descobreix un dels discursos museogràfics més moderns i més ben travats del nostre país. Un museu que, mitjançant les instal·lacions més innovadores, s'encarrega de refrescar-nos alguns valors que vénen d'antic, però que cal tenir presents per encarar bé el futur.

MUSEU
VIDA RURAL

L'ESPLUGA DE FRANCOLÍ



www.museuvidarural.cat / info@museuvidarural.cat / T. 977 870 576

PER SABER ON ANEM,
CAL SABER D'ON VENIM.

**JAUME
PUIG-JUNOY**

Dep. d'economia
i empresa de la UPF

La sanitat que ens espera

L'esperança de vida a Catalunya és encara en les primeres posicions dels països europeus, si bé els catalans perdem posicions en el rànquing quan ens fixem en l'esperança de vida en bona salut. La part de la renda que Catalunya pot dedicar a la sanitat pública no arriba avui ni al 6% del PIB, una xifra molt allunyada de la d'altres països amb un nivell de renda semblant, i per això sempre hem hagut de fer un sobreefort privat. El primer que cal, doncs, per normalitzar la sanitat és convergir en despesa pública amb aquests països.

Després de tres dècades de gestió autònoma, i havent patit retallades molt considerables, la sanitat pública s'enfronta avui a un futur incert que no es resoldrà gestionant els serveis i la salut com fins ara. La solvència de la nostra sanitat, la seva capacitat per respondre a canvis demogràfics, tecnològics i socials, es veurà fortament erosionada en la pròxima dècada si no s'aborden una sèrie de canvis estructurals i de model que no es limiten només a demanar més recursos.

Quatre dilemes són la clau per fer menys incert el futur de la nostra sanitat: reducció del malbaratament, pagar més per resultats en salut, millor coordinació entre nivells d'atenció i bon govern de la sanitat.



1.571€

És la despesa en salut per càpita a Catalunya. En el marc europeu, a Dinamarca se situa en els 2.843 €, a Suècia en els 2.400 € i a Grècia en els 1.150 €.

CAP (centres)	421	Centre d'atenció sociosanitària	140
EAP (equips)	371	Centre d'atenció en salut mental	204
Hospital d'aguts	70	Oficines de farmàcia	3.132



Receptes a l'any per habitant	18,7
Despesa per recepta	10,2 €
Despesa anual per habitant	190,9 €

TAXES DE PROFESSIONALS DE LA SALUT. CATALUNYA (2012)



1 metge per cada
197
habitants



1 dentista per cada
1.514
habitants



1 farmacèutic per cada
723
habitants



1 titulat d'infermeria per cada
156
habitants

METGES

0,74

A Catalunya hi ha una mitjana de 0,74 professionals de medicina general per cada 1.000 habitants, una de les taxes més baixes d'Europa. En canvi, pel que fa a professionals contractats en hospitals, la mitjana és de 2,48, una de les més altes.

ASSISTÈNCIA PRIVADA

24,1%

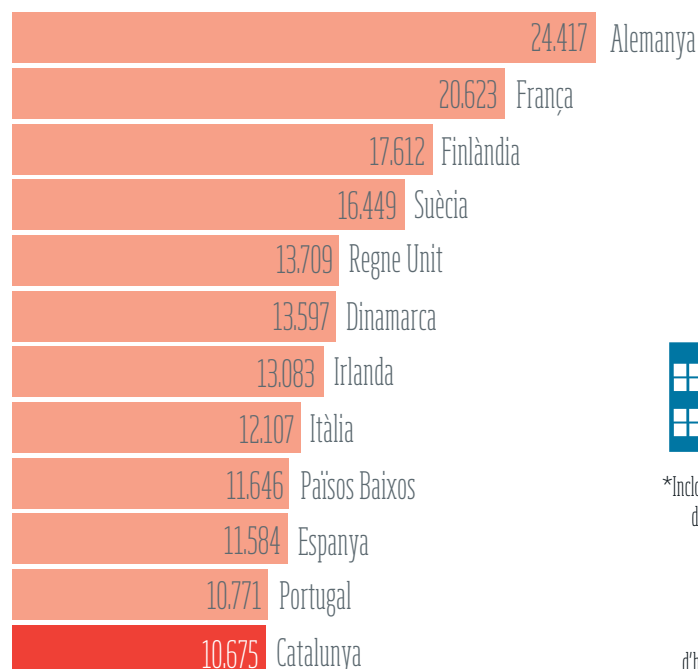
El 24,1% de la població catalana disposa de doble cobertura sanitària. El perfil més comú de qui té assegurança privada és una dona jove, de classe mitjana-alta i amb un nivell d'estudis superior.

VISITES

90%

9 de cada 10 catalans han visitat un professional de la salut almenys una vegada l'últim any, i en un 67,8% dels casos era de la sanitat pública. A més, 3 de cada 10 han visitat un servei d'urgències.

TAXA D'HOSPITALITZACIÓ PER 100.000 HABITANTS



*Inclou l'hospitalització pública i privada de tipus convencional, psiquiàtrica i sociosanitària; no inclou l'activitat de cirurgia major ambulatoria ni l'hospitalització de dia; Catalunya no disposa de dades completes d'hospitalitzacions en centres privats



3.118.768

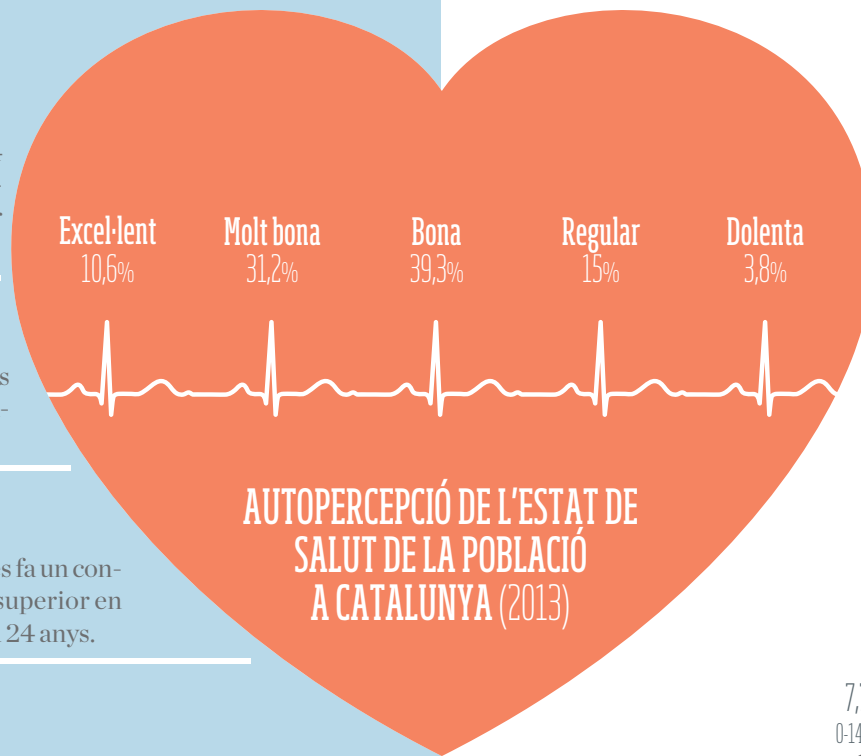
El 2013 es van atendre en el conjunt del territori català 3.118.768 urgències, la majoria a la regió sanitària de Barcelona. Pel que fa a visites als CAP (dades del 2012), la mitjana catalana se situa per sobre de les 7 visites per habitant i any, una xifra similar a la de països europeus com Bèlgica i França. El país on els ciutadans van més als CAP és Hongria (una mitjana de gairebé 12 visites a l'any) i on menys hi van és a Suècia (3).

ESTAT DE SALUT DELS CATALANS

20,3% de la població de 18 a 74 anys té un comportament sedentari, superior entre les dones.

26,5% de les persones de 15 anys i més són fumadores (diàries o ocasionals).

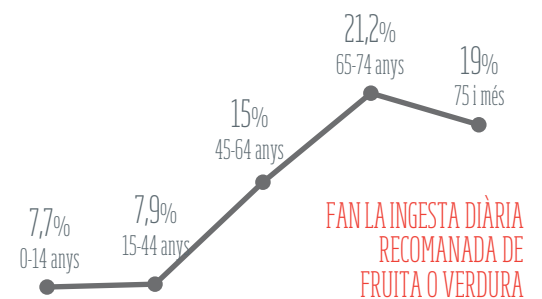
3,9% de la població de 15 anys i més fa un consum de risc d'alcohol, molt superior en els homes i en el grup de 15 a 24 anys.




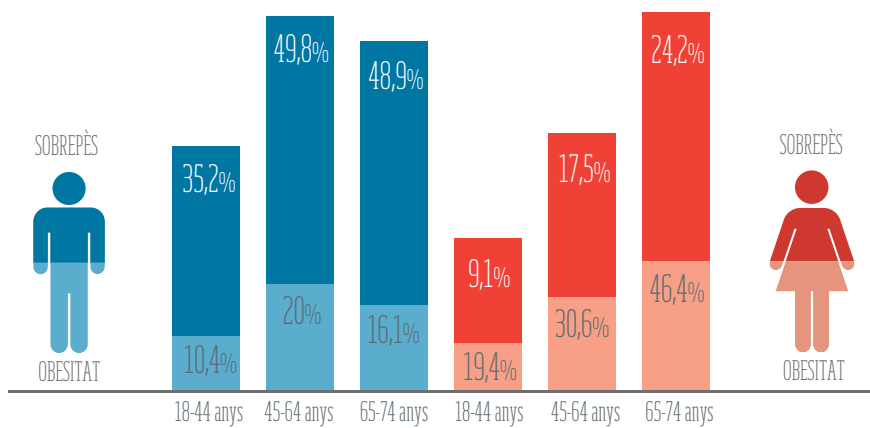
CONTROL

48,4%

El 48,4% de la població de 15 anys i més es pren periòdicament la pressió arterial i el 56,3% es mesura el nivell de colesterol a la sang. Les freqüències més altes s'observen en la pràctica periòdica d'una mamografia en les dones de 50 a 69 anys (el 91,9%) i de la citologia vaginal en les dones de 25 a 65 anys (el 76,3%). El 56,9% de la població de 60 anys i més es vacuna contra la grip de manera regular.



OBESITAT I SOBREPÈS (2013)



AVORTAMENTS

21.956

L'any 2012 es van practicar a Catalunya 21.956 avortaments legals, 20.788 dels quals a dones residents al país. De fet, el nombre d'avortaments legals practicats a Catalunya no ha parat de baixar des del 2008, quan es va arribar a una xifra rècord de 26.932 interrupcions voluntàries d'embaràs.

MORTALITAT INFANTIL

5,6

La taxa de mortalitat perinatal a Catalunya es manté força estable des del 2004. Fa 10 anys se situava en una taxa de 4,3 morts per cada 1.000 habitants, mentre que el 2012 repuntava lleugerament fins a arribar a les 5,6. Pel que fa a la taxa de mortalitat infantil, s'ha anat reduint lleugerament i el 2012 se situava en 2,9.

DOLOR

30%


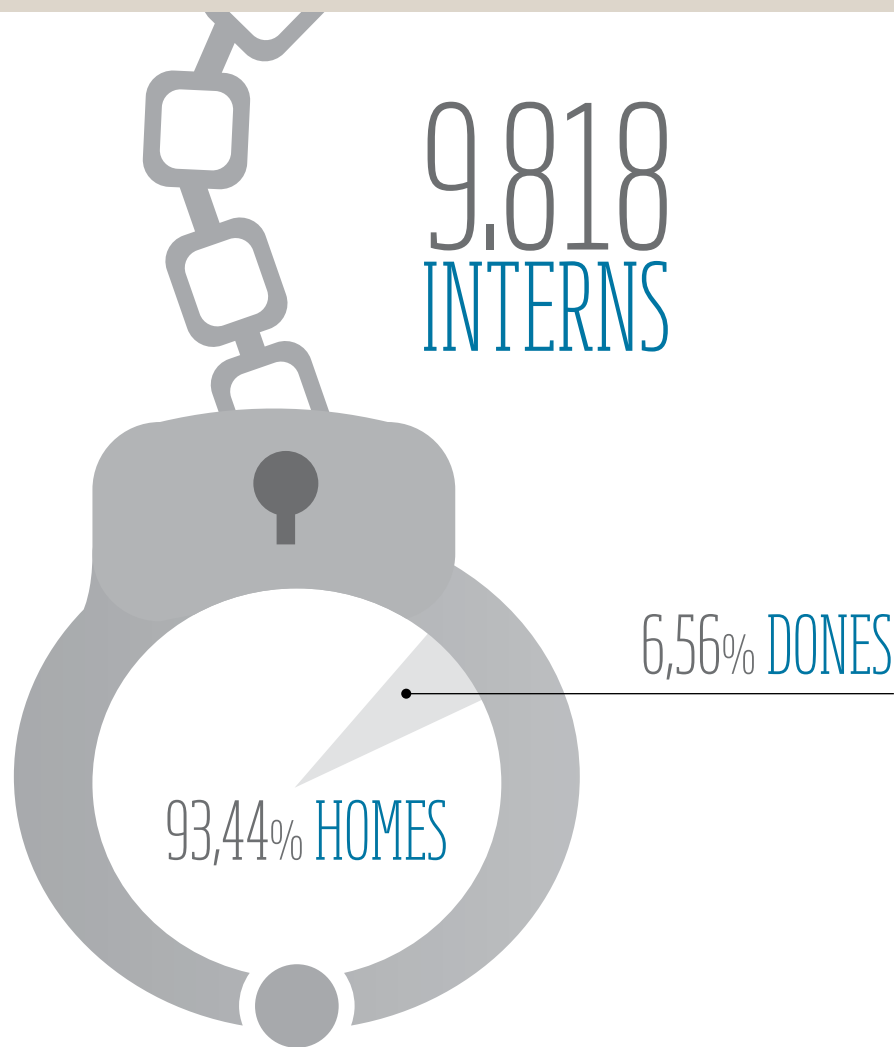
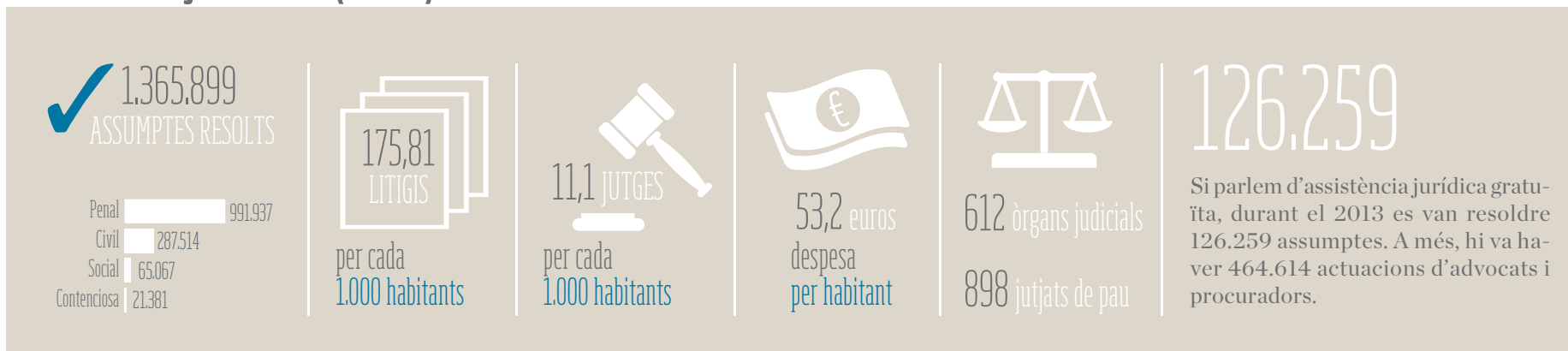
Entre la població de 15 anys i més, els símptomes més habituals són dolor o malestar (30%), ansietat i/o depressió (19,5%) i problemes per caminar (16,6%). A més, el 3,9% de la població està greument limitada per dur a terme les seves activitats habituals a causa d'un problema de salut.

CÀNCER

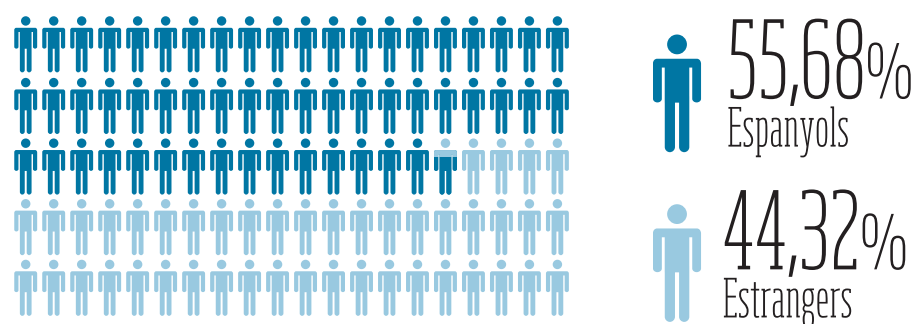
34.000

Catalunya registra prop de 34.000 casos nous de càncer cada any. El 2012 hi havia 107.778 persones diagnosticades. L'augment anual de supervivents frega l'1,5%. Per tipus de càncer, el de pròstata en els homes i el de mama en les dones són els de més prevalença. Cada any es detecten uns 200 càncers infantils.

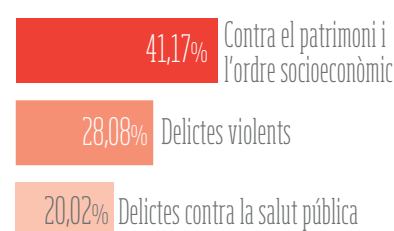
ACTIVITAT JUDICIAL (2013)



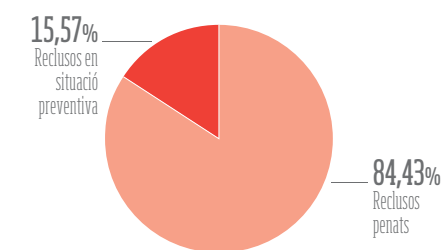
NACIONALITAT DE LA POBLACIÓ PENITENCIÀRIA



DELICTES PRINCIPALS



SITUACIÓ PENAL

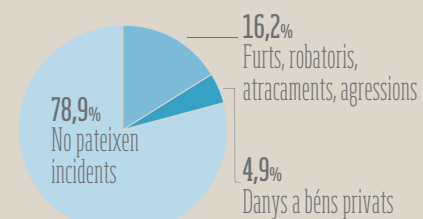


MEDIACIÓ PENAL AMB JOVES



DELICTES (2013)

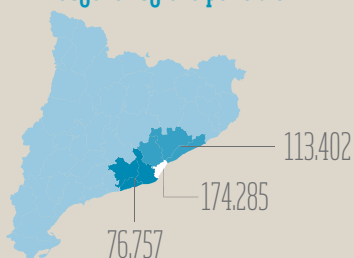
Persones víctimitzades sobre la població total



Delictes més comuns



Nombre més elevat de delictes segons regions policials





ALGARVE, PORTIMÃO SUD TOT L'ANY

A l'extrem sud-oest d'Europa i servint de pont entre l'Atlàntic i el Mediterrani, Portimão és una terra que destaca per una naturalesa enlluernadora i un clima excepcional. Els gairebé vuit quilòmetres de bellíssimes platges de fina sorra daurada, els harmoniosos penya-segats ocre, l'acollidor astre rei, el cel blau càlid i el mar verd cristal·lí formen en conjunt un lloc de somni. Deixa't portar a un espai en el qual el nou i l'antic, el dia i la nit, el mar i el camp, l'oci i la diversió es troben sempre presents.

[DESCOBREIX-LO AMB LOGITRAVEL.COM](#)

ESCAPA'T
DES DE
13€

Hotels a Portimão

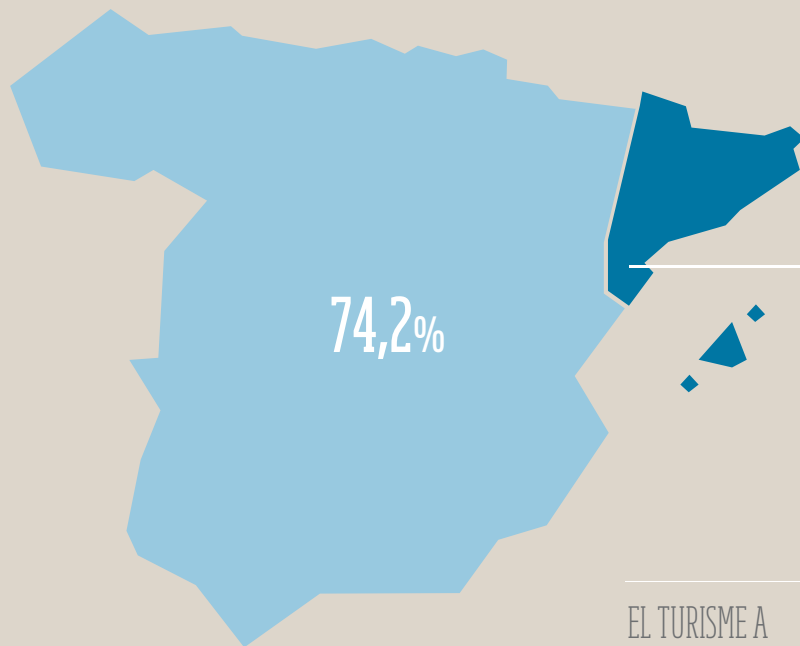
Preu per persona i nit

Aptos. Club Amarilis **** NA	13€
Santa Catarina *** MP	22€
Globo *** TI	29€
Cs Morgado Golf **** AD	23€
Jupiter **** AD	24€
Estrela Do Vau **** NA	31€
Oceano Atlantico **** NA	35€
Algarve Casino ***** AD	45€



Reserva les teves vacances a [logitravel.com](#)

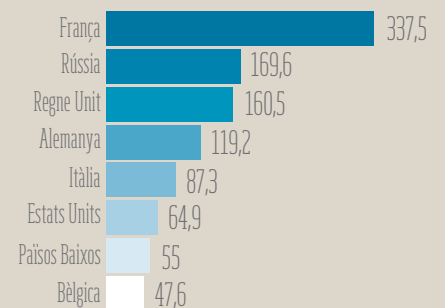
EL TURISME A CATALUNYA



25,8%

Catalunya va liderar el rànquing de turistes estrangers que van visitar Espanya durant el 2013, amb 15,5 milions de visitants i un creixement del 8%. Representa el 25,8% del total de turistes que va rebre l'Estat (60,7 milions) l'any passat i un màxim històric.

PRINCIPALS PAÏSOS DE PROCEDÈNCIA DELS VIATGERS A CATALUNYA L'ANY 2013 (EN MILERS)



EL TURISME A CATALUNYA (2013)



Establiments hotelers
2.516



Places hoteleres
308.749

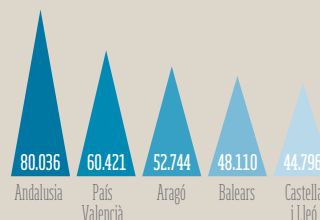


Treballadors
39.105

83.000.000

França és el primer país del món en nombre de turistes internacionals, amb 83 milions de visitants a l'any. Catalunya rep més visitants que països com Holanda (12 milions), el Japó (10) i l'Índia (7).

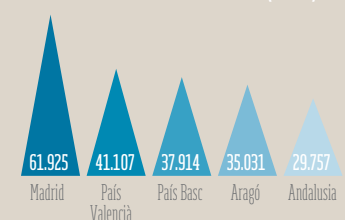
DESTÍ DELS CATALANS QUE VIATGEN A LA RESTA DE L'ESTAT A L'AGOST (2013)



8,4%

L'any 2013 es va registrar una caiguda del turisme espanyol que va visitar Catalunya d'un 8,4% entre els mesos de gener i agost. El turisme de proximitat català també va disminuir (un 23%).

ORIGEN DELS RESIDENTS A LA RESTA DE L'ESTAT QUE VISITEN CATALUNYA A L'AGOST (2013)



TURISME DE COMPRES


2.211,5

Si parlem de turisme de compres, el rànquing de ciutats on el turista gasta més l'encapçala Londres, amb 15,9 milions de visitants i 3.388,5 milions d'euros gastats. Barcelona se situa en tercera posició, per darrere de París, amb 8,41 milions de visitants i una despesa de 2.211,5 milions d'euros.

PLACES HOTELERES

Amb dades corresponents als mesos d'agost, l'evolució de places hoteleres a Catalunya marca una tendència a l'alçada des del 2009. Aleshores n'hi havia 278.685, i el 2013, 308.749. La mitjana de pernoctacions és de 4,3 entre els estrangers (2,8 per als espanyols).

PORT DE BARCELONA

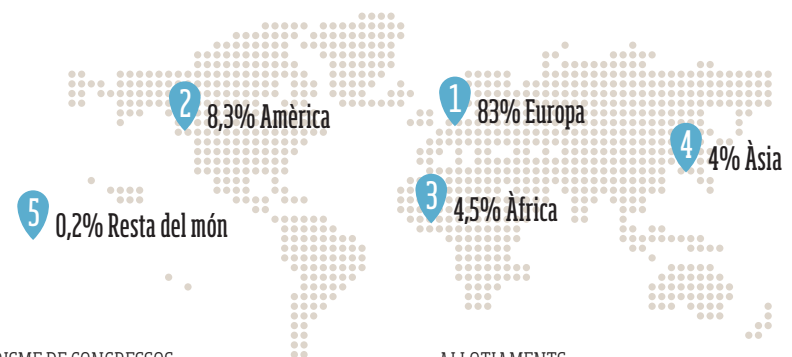


2.599.232
PASSATGERS DE CREUERS (2013)

Port de Tarragona 2.000
Ports de la Costa Brava 31.000
Port de les Terres de l'Ebre 1.000*

*Previsió 2014

TURISME CATALÀ A L'ESTRANGER. PRINCIPALS DESTINACIONS



TURISME DE CONGRESSOS

822

Catalunya se situa en plaça de podi pel que fa al turisme de congressos. Entre el 2008 i el 2012 va acollir 822 congressos internacionals, i se situa així per darrere de Viena (875) i París, que lidera amb 897.

ALLOTJAMENTS

Amb dades del juny del 2014, a Catalunya hi ha 39.045 allotjaments turístics registrats. La major part, 33.332, són habitatges d'ús turístic (HUTS). 2.877 són hotels, 2.278 allotjaments rurals, 349 càmpings i 209 apartaments turístics. Si ens fixem en els hotels per la seva categoria, les més nombroses són les pensions, seguides dels hotels de 3 i 4 estrelles.

PARC DE VEHICLES A CATALUNYA 2013



Turismes
3.326.900



Camions i furgonetes
771.408



Motocicletes
706.117



Autobusos
8.444

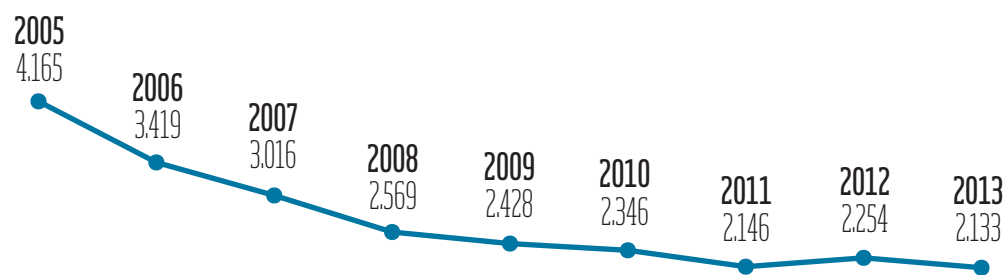


Tractors industrials
24.314

16,1%

Catalunya disposa del 16,1% del total de vehicles motoritzats d'Espanya. Només la supera Andalusia. El 2013 hi havia a Catalunya gairebé 400.000 turismes més que una dècada enrere (2002).

MORTS I FERITS GREUS EN ACCIDENT DE TRÀNSIT A CATALUNYA

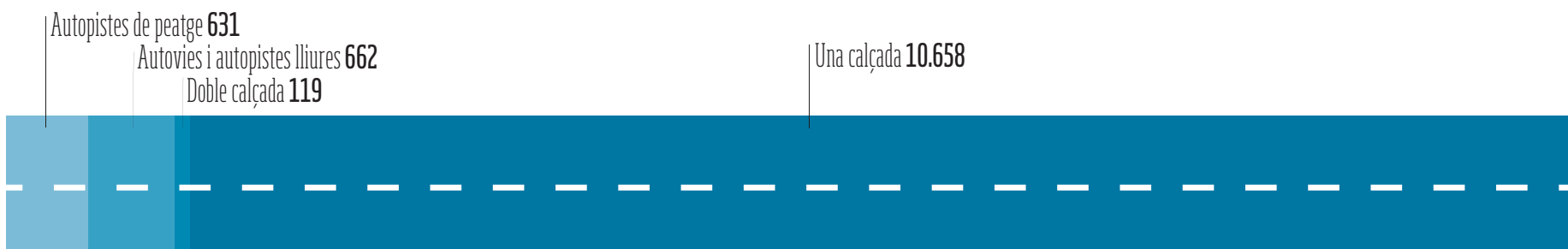


RADARS

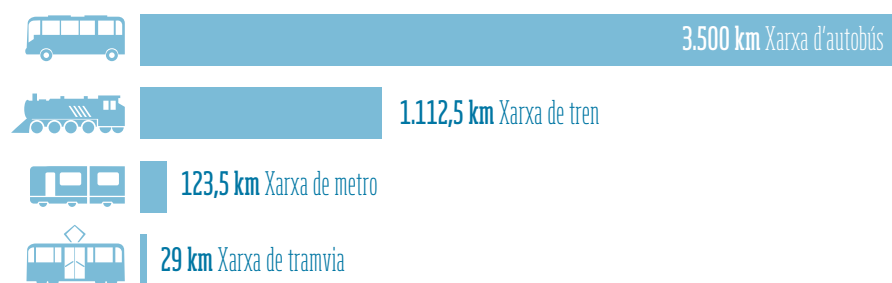
222

A Catalunya hi ha 222 radars fixos de trànsit, la gran majoria a la demarcació de Barcelona (105). Té quatre vegades més radars de trànsit que la mitjana espanyola i el 25% dels dispositius de l'Estat estan instal·lats en vies catalanes.

CARRETERES A CATALUNYA Dades en km



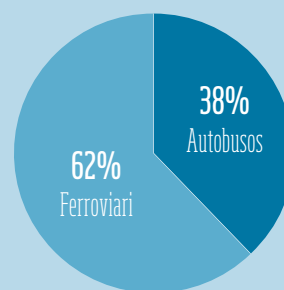
LES XARXES DE TRANSPORT A CATALUNYA



TRANSPORT AERI



DISTRIBUCIÓ DE VIATGES PER TIPUS DE TRANSPORT PÚBLIC



TRANSPORT PÚBLIC (en milions de viatges)

Autobús	366	Regionals	11,1
Metro	373,5	FGC	75,1
Rodales	105,9	Tramvia	23,7

TRANSPORT PÚBLIC

965,7

La demanda de transport públic a Catalunya s'ha mantingut força estable des de l'any 2006. El 2012 s'hi van fer 965,7 milions de viatges, una xifra lleugerament inferior a la del 2011 (991,8). En canvi, l'any 2003 el nombre de viatges anual va ser de 879,5 milions. Metro i autobús són els transports preferits pels usuaris.

TRÀNSIT AERI

Barcelona va tancar el 2013 consolidant els 35 milions de passatgers. Creix especialment el passatge en direcció Londres i Moscou, mentre que el trànsit intercontinental representa el 8% del trànsit total de l'aeroport. Creixen sobretot les rutes al nord d'Àfrica i el Pròxim Orient.

173

Estacions de control

La Xarxa d'Estacions Meteorològiques Automàtiques de Catalunya disposa de 173 estacions, a les quals cal sumar una extensa xarxa d'observadors com els de l'ACOM, amb més de 100 observatoris censats. El projecte Meteoclimatic també té connectades 280 estacions de tot Catalunya.



-13,4 °C

Temperatura més baixa del 2013
Das, Cerdanya 26 de febrer

37,7 °C

Temperatura més alta del 2013
Castelldans, les Garrigues
25 de juliol



-0,8%

La tendència anual de precipitació per al conjunt de Catalunya, en el període 1950-2013, mostra un lleuger descens de -0,8% per dècada.



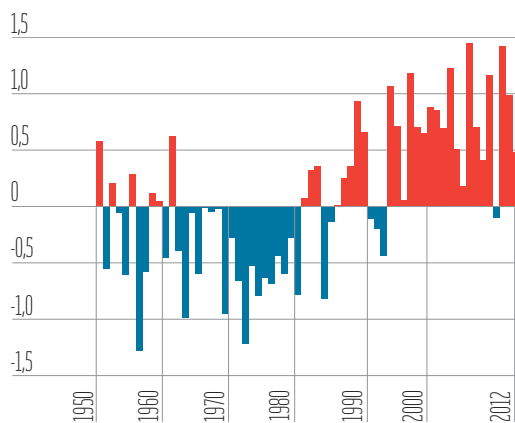
411 cm

Gruix màxim de neu acumulada al 2013
Bonaigua, Pallars Sobirà (2.266 m)

320 cm Certascan, Pallars Sobirà (2.400 m)
306 cm Lac Redon, Vall d'Aran (2.247 m)
210 cm Sasseuva, Vall d'Aran (2.228 m)
192 cm Boí, Alta Ribagorça (2.535 m)

EVOLUCIÓ DE LA TEMPERATURA MITJANA ANUAL A CATALUNYA

Anomalies respecte al període de referència 1971-2000. Dades en °C.



0,22 °C

Malgrat la breu interrupció del 2010 hi ha un clar predomini dels anys càlids en les dues últimes dècades, resultats comparables als de la península Ibèrica i Europa. La temperatura mitjana anual a Catalunya s'ha incrementat a un ritme que es fixa en +0,22 °C per dècada.

EVOLUCIÓ

BARCELONA

La temperatura mitjana anual a la ciutat de Barcelona entre el 1780 i el 2011 és de 14,5 °C. En els últims 25 o 30 anys s'ha registrat un fort augment de la temperatura, que s'ha situat per sobre dels 16 °C.

CLIMA

VALL D'ARAN

La Vall d'Aran és l'únic indret de Catalunya amb un clima diferent al mediterrani: l'oceànic. Té una precipitació mitjana anual de 900 mm i una temperatura mínima mitjana a la vall inferior a 0 °C.

AIGUA DEL MAR

16,9 °C

La temperatura mitjana de l'aigua del mar en superfície va ser de 16,9 °C durant el 2013. D'altra banda, a l'Estartit, el nivell del mar ha augmentat 3,6 cm per dècada des del 1990.

35.000 llamps

Els 35.000 llamps que es van detectar el 2011 es van distribuir en 124 dies amb tempesta. El 98% es van registrar entre l'abril i el novembre. El juliol va ser el mes amb més llamps (29%).

La incertesa del clima del futur



MIQUEL BERNIS
Meteoròleg

Si allunyem els ulls del que és estrictament el temps del dia a dia és obligatori parlar del canvi climàtic que ens està afectant durant les últimes dècades. Si els experts tenen problemes per definir escenaris de futur a escala global, imagineu-vos a escala local, però a grans trets el Grup d'Experts en Canvi Climàtic de Catalunya estimava en el segon informe, publicat el 2010, que a Catalunya l'any 2050 la temperatura

podria ser dos graus més alta que la de finals del segle XX. També hi hauria afectacions en les precipitacions, que baixarien aproximadament un 10% i es distribuïrien de manera més irregular. És a dir, augmentarien tant els períodes de sequera com la freqüència dels aiguats. El nivell del mar i la temperatura de la seva superfície també augmentarien.

Ara bé, la comunitat científica s'enfronta últimament a una veritat incòmo-

da diferent de la que pregonava Al Gore, i és que en els últims 10 anys l'escalfament global s'ha aturat, fet que no passava des dels anys 70. Seria absurd negar el canvi climàtic per un estiu fresc o dos hiverns de molta neu: les oscil·lacions en el sistema climàtic són normals i han existit sempre. Però la tendència dels últims anys ha fet més evident que els pronòstics sobre el clima del futur tenen una gran dosi d'incertesa.

Bon   de setembre.

Aigua de
Ribes

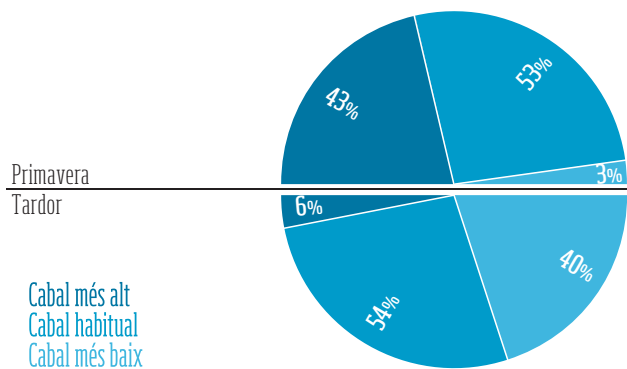


Aigua de Ribes i San Narciso celebren amb tu la Diada.

RIUS

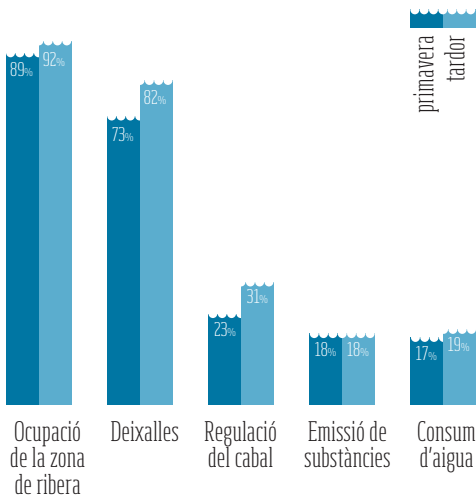
PLATGES

MITJANA DE CABALS 2013

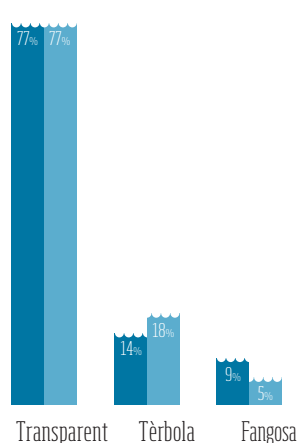


Comparativa de nivells de cabal a les conques catalanes: Ter, Tordera, Llobregat, Ebre, Francolí, Sénia, Segre, rieres del Maresme, rieres del Garraf, Noguera Ribagorçana, Noguera Pallaresa, Fluvià, Besòs, Gaià i Foix.

PRINCIPALS ALTERACIONS 2013



QUALITAT DE L'AIGUA 2013



EMBASSAMENTS

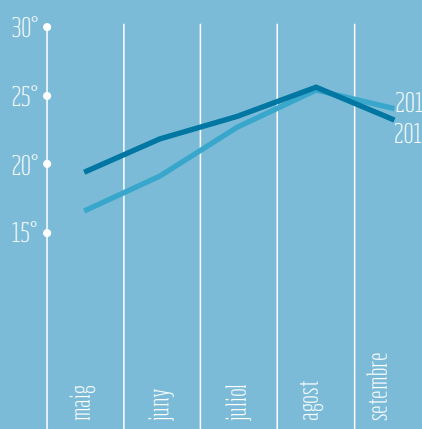
23

A Catalunya hi ha 23 embassaments. Els 9 de les conques internes poden emmagatzemar 700 hectòmetres cúbics d'aigua. El més gran és el de Susqueda. Els altres 14 pertanyen a la CHE i tenen capacitat per a 3.800 hm³.

ESPÈCIES EXÒTIQUES I INVASORES EN ECOSISTEMES AQUÀTICS DE CATALUNYA (2011)

	exòtiques	invasores
Algues exòtiques	26	2
Plantes	197	45
Invertebrats exòtics	30	5
Peixos	27	15
Amfibis	3	1
Rèptils	11	1
Ocells	128	5
Mamífers	2	1

TEMPERATURA DE L'AIGUA



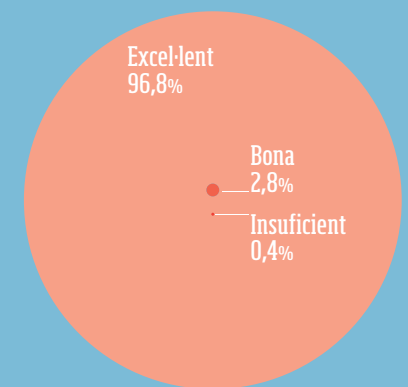
281 PLATGES

CONTROLS DE L'AIGUA

2.336

A Catalunya es realitzen periòdicament controls de qualitat de l'aigua a 223 platges (79 del litoral de les comarques de Girona, 71 de les de Barcelona i 73 de les de Tarragona) i a 12 zones de bany interior (3 a les comarques de Girona, 5 a les de Lleida, 3 a les de Barcelona i 1 a les de Tarragona). Durant el 2013 es van fer un total de 2.336 inspeccions durant la temporada de bany, que van permetre analitzar prop de 2.400 mostres. Durant aquest període, a les platges catalanes es van poder detectar 9 episodis de contaminació de curta durada i un qualificat de circumstància excepcional.

QUALITAT MICROBIOLÒGICA

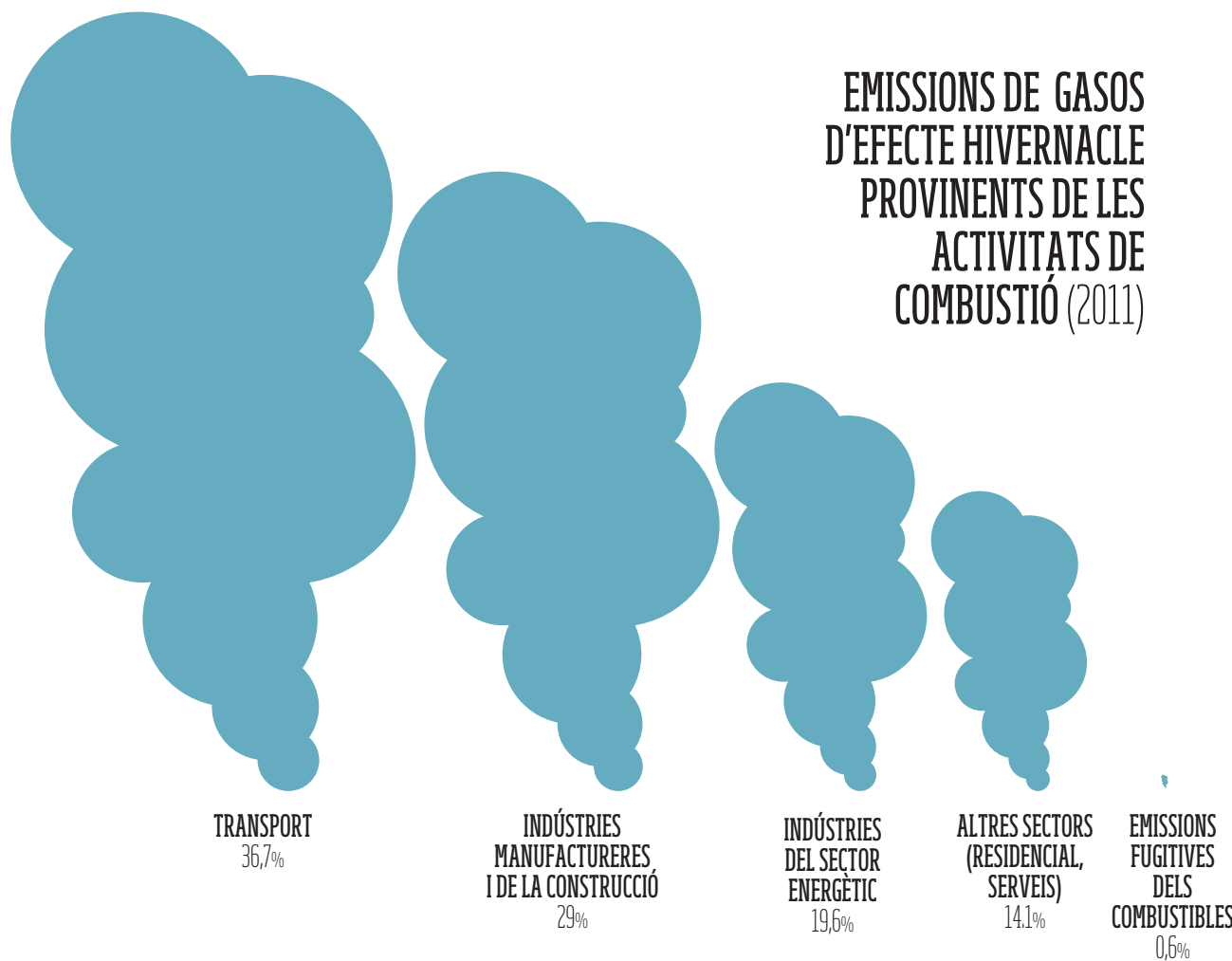


Pel que fa a la qualitat microbiològica de les platges, el 2013, per primer cop des de l'any 2002, una platja es va classificar amb un insuficient. Va ser la platja del Parc del Nord-est, de Sant Adrià de Besòs.

RECONeixEMENT

BANDERA BLAVA

Aquesta temporada 2014 Catalunya té 113 banderes blaves a les seves platges i ports (89+24), una menys que el 2013 (la de Castelldefels, perduda per l'excessiu soroll que provoquen els xiringuitos de la platja). En el conjunt de l'Estat, Catalunya és la tercera comunitat amb més platges amb bandera blava, darrere de Galícia i el País Valencià.



VALL D'ARAN	2,26
ALT EMPORDÀ	2,22
BAIX EMPORDÀ	2,11
BAIX PENEDEès	1,75
SELVA	1,72
CERDANYA	1,71
TARRAGONÈS	1,60
GARRAF	1,54
MARESME	1,51
RIPOLLÈS	1,50
PALLARS SOBIRÀ	1,50
BAIX EBRE	1,46
ANOIA	1,42
CONCA DE BARBERÀ	1,39
BAIX CAMP	1,37
ALT PENEDEès	1,36
GARROTXA	1,34
RIBERA D'EBRE	1,29
BERGUEDA	1,27
SOLSONÈS	1,27
VALLÈS ORIENTAL	1,26
PRIORAT	1,25
PALLARS JUSSÀ	1,25
ALTA RIBAGORÇA	1,24
MONTSIÀ	1,23
BAIX LLOBREGAT	1,23
ALT URGELL	1,22
AMB (ABANS EMSHTR)	1,20
ALT CAMP	1,19
PLA D'URGELL	1,16
URGELL	1,16
PLA DE L'ESTANY	1,16
OSONA	1,15
BAGES	1,14
VALLÈS OCCIDENTAL	1,10
GIRONÈS	1,10
SEGRITÀ	1,10
NOGUERA	1,06
SEGARRA	1,01
GARRIGUES	0,99
TERRA ALTA	0,97

LA DADA

CO₂

El diòxid de carboni (CO₂) va ser el gas regulat amb efecte hivernacle més abundant a l'atmosfera i el que va contribuir més a l'escalfament global (un 81%). El volum més elevat de gas CO₂ es va emetre en el sector del transport (34%). Les emissions a Catalunya el 2011 van ser de 45,9 milions de tones de CO₂.

RECOLLIDA SELECTIVA (2012) en tones

PAPER I CARTRÓ	203.482
FUSTA	163.586
VIDRE	149.422
ENVASOS	117.103
PODA	99.179
TÈXTIL	6.653
FERRALLA	6.224
RUNA	2.007
OLIS VEGETALS	1.155

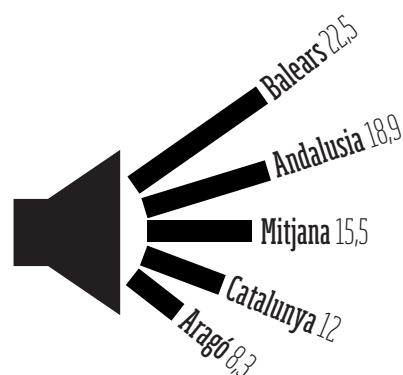
CONTAMINACIÓ ACÚSTICA

DECIBELS

El 40% dels habitants de Barcelona conviuen amb nivells de soroll superiors a 70 decibels, quan el límit que marca l'OMS és de 65. El trànsit origina més del 80% del soroll que es registra a la capital catalana. Un 44% de les queixes per soroll del 2013 estaven relacionades amb el soroll que feien persones a l'espai públic.

MAPA DEL SOROLL

% de llars amb molèsties pel soroll




CONTAMINACIÓ LUMÍNICA



NASA

Catalunya disposa d'un mapa sobre la contaminació lumínica que estableix quatre zones de protecció a diferent nivell. 10.977 km² del territori compten amb un grau de protecció màxima.

COMPARATIVA EMISSIONS (2010-2011)



GENERACIÓ DE RESIDUS MUNICIPALS DE LES COMARQUES DE CATALUNYA 2012

quilo/habitant/dia

JOSEP SUCARRATS

Director de la revista 'Cuina'

Cuina catalana, avantguarda i tradició

La polèmica més sonada entre els dos xefs catalans més influents d'aquell moment –l'any 2008– semblava que enfrontava avantguarda contra tradició, producte artesà i local contra producte industrial o d'importació. Avui, malauradament, el debat entre Santi Santamaria (mort el 2011) i Ferran Adrià (que ara fa cuina, paradoxalment, sense cuinar) ja no es pot produir. I la gastronomia catalana segueix el camí més estimulant de tots, el que s'obre al món amb una modernitat inaudita –i per això El Celler de Can Roca és al pòdium de la gastronomia contemporània– i el retrobament amb un receptari i uns productes locals que li donen identitat.

Tant és així que el nombre de productes catalans avalats per marques oficials de qualitat no para de créixer, un signe, també, d'un canvi de mentalitat en part de la pagesia del país. La revaloració dels ingredients locals i únics que fan singular el nostre rebost és inspiradora per als xefs d'aquí i de fora. Promoure la col·laboració entre cuiners i pagesos –amb legislacions rigoroses però no dogmàtiques, i divulgant exemples de talent– serà el futur d'una gastronomia que ni s'enuerna per la novetat gratuïta, ni es fossilitza en una tradició nostàlgica.



DOP - DENOMINACIONS D'ORIGEN PROTEGIDES

 Arròs del Delta de l'Ebre	 Mantega de l'Alt Urgell i la Cerdanya	
 Avellana de Reus	 Pera de Lleida	 Oli de la Terra Alta de les Garrigues de Siurana del Baix Ebre-Montsià
 Formatge de l'Alt Urgell i la Cerdanya	 Mongeta del Ganxet	

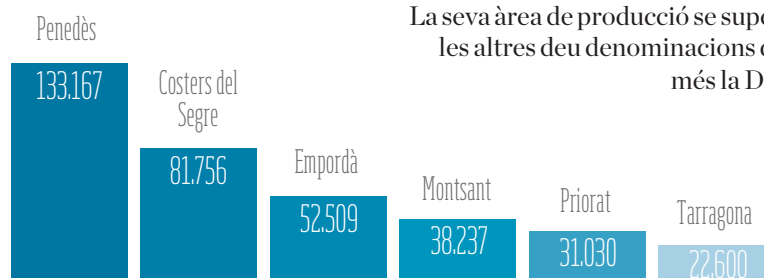
IGP - INDICACIONS GEOGRÀFIQUES PROTEGIDES

 Calçots de Valls	 Clementines de les Terres de l'Ebre	 Llonganissa de Vic	 Pa de pagès català
 Patates de Prades	 Pollastre i capó del Prat	 Poma de Girona	 Torró d'Agramunt

RESTAURANTS AMB ESTRELLA MICHELIN

Barcelona ciutat	Barcelona comarques	Girona i comarques	Lleida/Tarragona
Àbac ★★	Sant Pau ★★★★★	Celler de Can Roca ★★★★★	El Fogony ★
Enoteca Restaurant ★★	Fonsa Sala ★	Les Cols ★★	Malena ★
Lasarte ★★	Can Jubany ★	Miramar ★★	Can Bosch ★
Moments ★★	Els Casals ★	La Fonda Xesc ★	Les Moles ★

PRODUCCIÓ VINÍCOLA AMB DO



DADES EN HECTÒLITRES (100 L), CAMPANYA 2012-2013

La DO Catalunya engloba un ampli ventall de varietats autòctones i tradicionals. La seva àrea de producció se superposa a les altres deu denominacions d'origen més la DO Cava.

PRODUCCIÓ

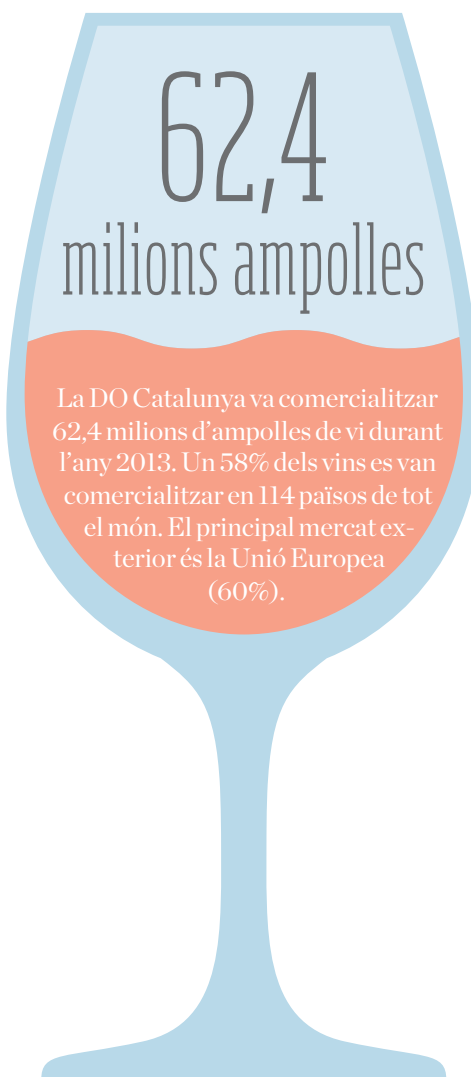
12.413

El 2012 es van produir 12.413 tones d'arròs del Delta; 12.037 tones de peres de Lleida; 2.543 d'oli de les Garrigues, i 137 tones d'avellana de Reus. A més, es van produir 46.852 tones de poma de Girona, 750 tones de calçots de Valls i 80 de patates de Prades.

DIETA MEDITERRÀNIA

52.000

Amed és el programa de promoció de l'alimentació mediterrània. Actualment en formen part 89 municipis i 327 establiments amb capacitat per oferir àpats mediterranis a 52.000 comensals cada dia. A més, Catalunya compta amb 46 restaurants km 0 de *slow food*.





PLAERS DEL PIRINEU!

de la llet més fresca, els formatges
més gustosos i de qualitat.
Et convidem a descobrir-los.



REGISTRES

80.000

En els últims anys, l'AIAC registra més de 80.000 animals cada any i atén una mitjana de 132 trucades al dia relacionades amb la identificació d'animals que s'han perdut.

PER DEMARCACIÓ

68,9%

La demarcació de Barcelona té el 68,9% dels animals de companyia registrats, seguida de Tarragona (12,6%), Girona (12,1%) i Lleida (6,2%).

ABANDONAMENTS

30.000

A Catalunya cada hora s'abandonen 4 animals de companyia al carrer o en centres i refugis, és a dir, més de 30.000 animals abandonats cada any. En el cas d'animals perduts, la mitjana de temps per recuperar-los és d'un dia.

RACES

CANICHE


El caniche és una raça popular només a les comarques de Barcelona i Girona, i el podenc ho és a Tarragona i Lleida. En el període 2010-2014 les races més populars han sigut: mestís, terrier de Yorkshire, pastor alemany, bulldog francès i Labrador.

NOMS

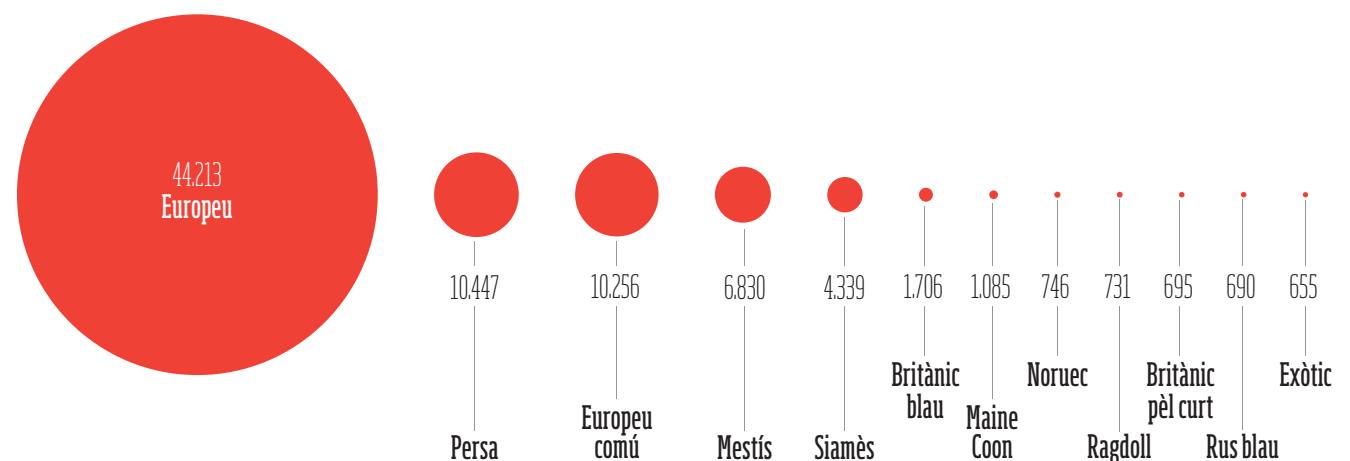
LLUNA

El nom d'animal de companyia més popular a Catalunya és Luna/Lluna, seguit de Kira, Nina, Laika i Lola. Per als gats, els més posats són Luna/Lluna, Nina i Lola. Pel que fa a noms mediàtics, el més posat és Ricky (818), seguit de Messi (701) i Shakira (317). També són habituals Elvis (928) i Beethoven (595).


GOSSOS. RACES MÉS PRESENTS A CATALUNYA DES DEL 1997



GATS. RACES MÉS PRESENTS A CATALUNYA DES DEL 1997



NOMBRE D'ANIMALS IDENTIFICATS AMB XIP A CATALUNYA



EXÒTICS

LORO
ÀNEC
TORTUGA
IGUANA
SERP
CONILL
PORC
MICO
ÓS RENTADOR
TIGRE

Els primers animals exòtics es registren a les comarques de Barcelona i Tarragona el 2000. A les de Lleida el primer registra el 2001 i a Girona el 2002.

GRUPASSA
sí que ven el seu pis.



La nostra diferència:
La dedicació ÚNICA a la venda
d'habitatges a Barcelona.

www.grupassa.cat

900 77 55 55



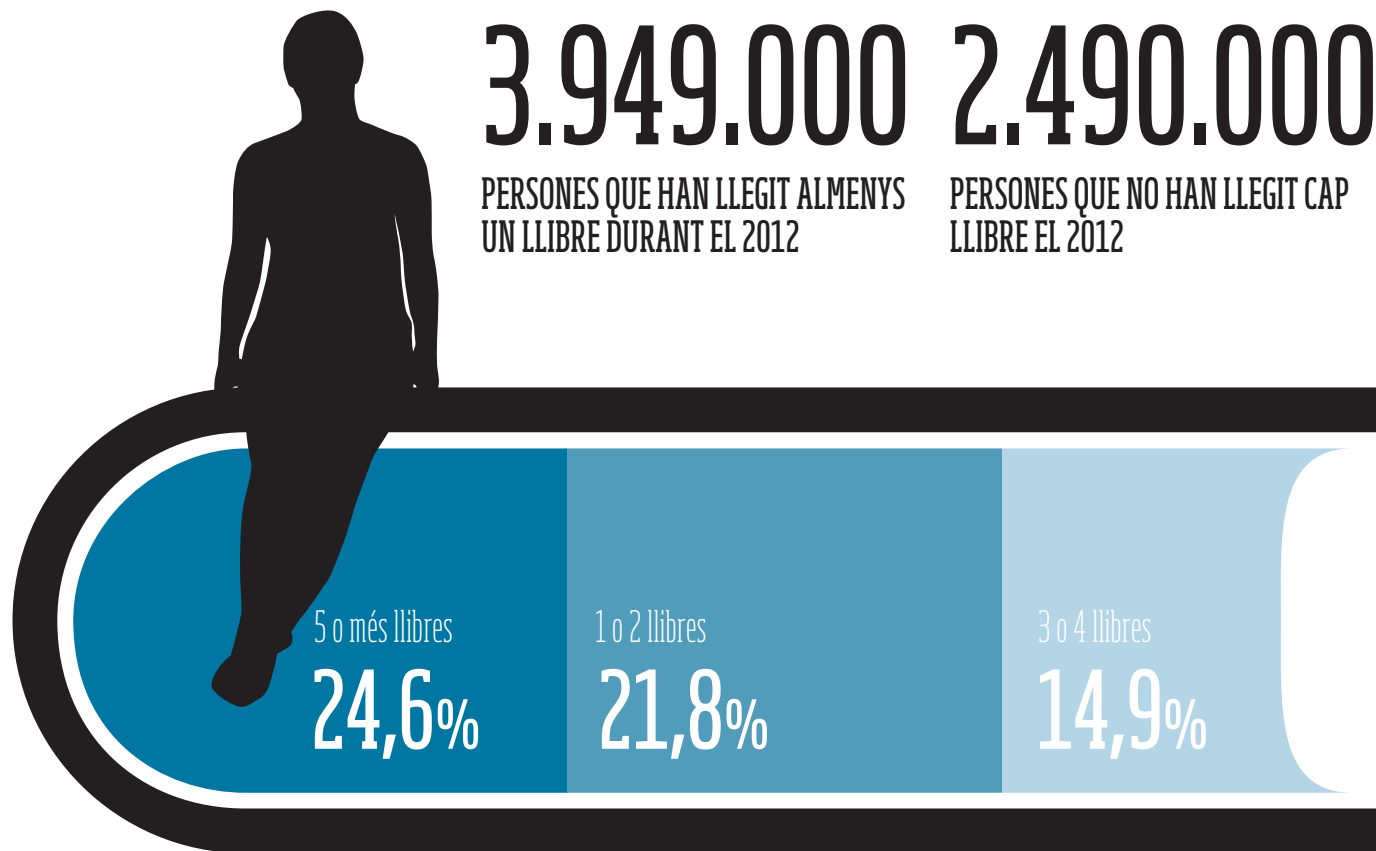
LAURA BORRÀS

Directora de la Institució de les Lletres Catalanes

Massa llibres per tan pocs lectors?

Quan parlem d'estadístiques referides a la lectura, cal partir de la base que el camí que tenim per recórrer és formidable per arribar a assolir, ja no xifres europees, sinó l'objectiu de tenir una societat formada, lliure i crítica, és a dir, una societat lectora. Convé tenir present que la xifra de prop de 2.500.000 persones que asseguren que no han llegit ni un sol llibre en l'últim any és extraordinàriament preocupant. Sobretot perquè de la resta de la població lectora, només un esquàlid 2% llegeix 5 o més llibres l'any. També diuen les enquestes que les preferències dels lectors consultats s'inclinen en un 47% per la novel·la. Fa feredat pensar en l'irrisori 2% que llegim poesia, tan desesparada com a gènere.

Pel que fa als suports és cada cop més evident que els dispositius digitals proliferen i que la venda de llibres digitals també augmenta, per bé que les xifres relatives a la pirateria creixen perillosament. El que és veritablement sorprenent, però, és l'increment en milers de títols. A l'ecosistema de la lectura estem experimentant la pobresa de l'excés: davant d'un catàleg abassegador de novetats, la caducitat dels llibres a les llibreries és més curta que la d'un iogurt en un supermercat.



LLIBRES EDITATS EL 2012

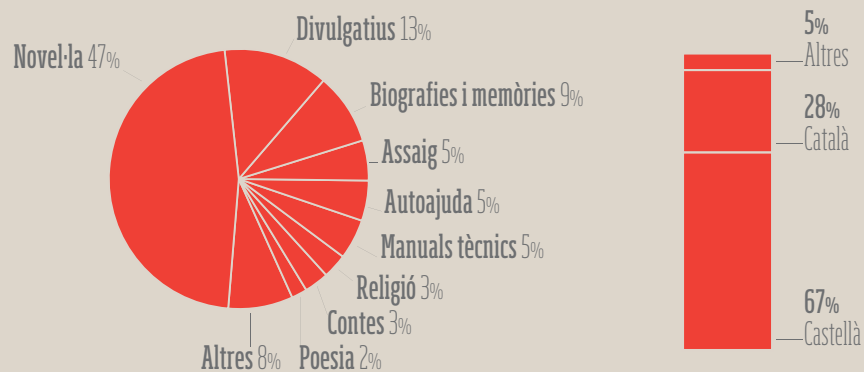
18.767
Llibres editats

229
Mitjana d'exemplars per títol

Llibre de text

Els de text no universitaris són els més editats (2.934), seguits dels d'infantil i juvenil (2.048) i literatura (1.639)

GÈNERES LITERARIS I IDIOMES DELS LLIBRES LLEGITS EL 2012



PROCEDÈNCIA DELS LLIBRES LLEGITS EL 2012



PERFIL

BERGUEDÀ

La comarca catalana més lectora és el Berguedà, on es llegeix un 15% més de llibres que en el total de Catalunya. Per darrere se situen el Gironès, el Bages i el Vallès Occidental.

MAPA

LLIBRERIES

El Mapa de Llibreries d'Espanya del 2013 fixava 4.336 llibreries. El rànquing l'encapçalava Andalusia (603), seguida de Catalunya (601). Això suposa 7,9 llibreries per cada 100.000 habitants.

ESPAI

BIBLIOTECA

Des del 2008 s'han inaugurat 91 biblioteques a Catalunya, una xifra que suposa una mitjana de 15 per any. Tots els municipis de més de 30.000 habitants disposen d'almenys una biblioteca.

HISTÒRIES DE LA DIADA

300 ANYS ESPERANT LLIBRES COM AQUESTS



MÉS INFORMACIÓ



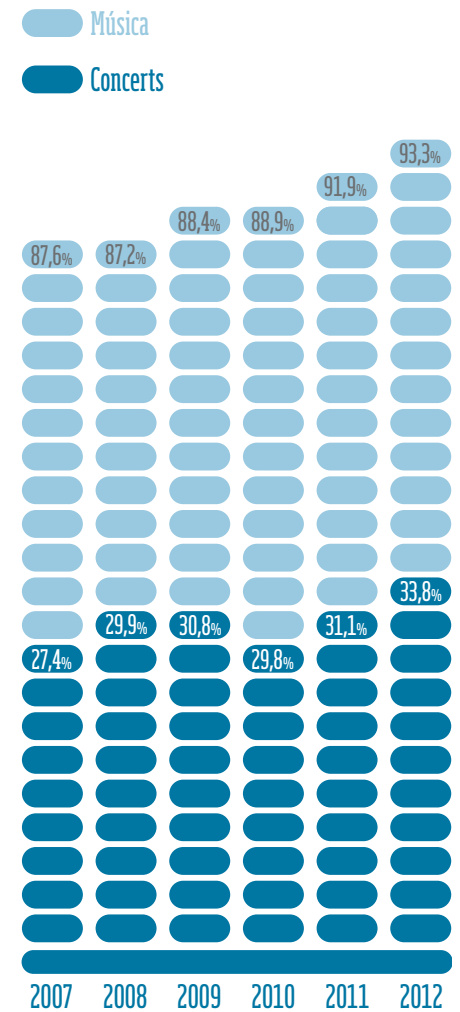
www.grup62.cat

facebook.com/grup62

[@grup62](https://twitter.com/grup62)

grup62

EVOLUCIÓ DEL CONSUM DE MÚSICA I CONCERTS



MAPA

TARRAGONA

El Camp de Tarragona és la zona de Catalunya on s'escolta més música (93,7%), mentre que els habitants de Ponent són els que més van a concerts (46,5%).

IVA CULTURAL

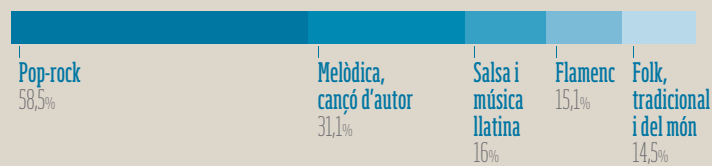
21%

Dinamarca és el país europeu amb l'IVA cultural més alt (25%), i Espanya se situa en segona posició, amb el 21%. A la part baixa hi ha Suïssa, amb el 2,5%, i Noruega i Rússia amb el 0%.

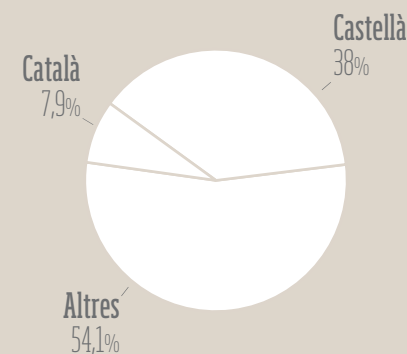
MÚSICA



ESTIL 2013



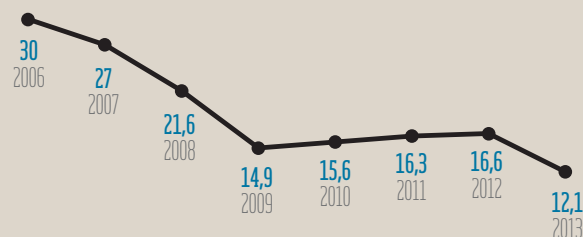
LLENGUA 2013



DISCOS CATALANS MÉS VENUTS 2013. Nombre d'exemplars



FACTURACIÓ DE LES DISCOGRÀFIQUES CATALANES Milions €



FREQÜÈNCIA EN EL CONSUM DE MÚSICA 2013

Cada dia	54,3%
Més d'una vegada a la setmana	20,5%
Una vegada a la setmana	8,2%
Dues o tres vegades al mes	1,7%
Una vegada al mes	1,3%
Menys d'una vegada al mes	1,1%
Mai	12,4%

CONCERTS



59.621.231

Milions d'euros facturats per la indústria catalana de música en directe el 2013

11.924

Nombre de concerts o espectacles del 2013, un 15,6% més que el 2012

7.792.039

Espectadors durant el 2013

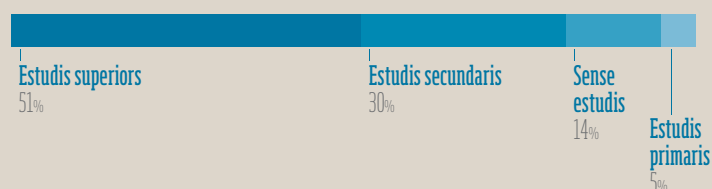
315.202

Sala amb més espectadors (Apolo)

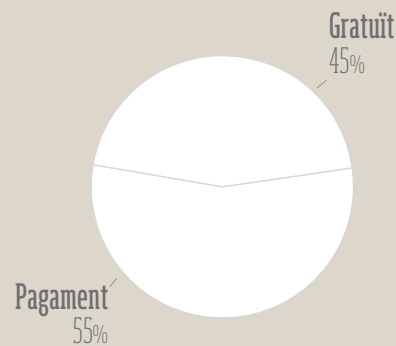
ESTIL 2013



PERFIL ASSISTENTS CONCERTS 2013



COST DE L'ÚLTIM CONCERT



FREQÜÈNCIA EN L'ASSISTÈNCIA A CONCERTS 2013

Cap	70,2%
Un	10,2%
Dos	6,5%
Tres	4,1%
Quatre	2,2%
Cinc o més	6,8%

SÍ, SÍ, 350.000 vegades sí.

La col·lecció amb què la Galera està batent tots els rècords històrics.
350.000 lectors no poden equivocar-se.



laGalera

Participa en



www.lagaleraeditorial.com



CINEMA A CATALUNYA EL 2012

792
Pantalles

19.116.180
Nombre d'espectadors

131,814
Milions d'euros de recaptació; 11,636 milions corresponen a pel·lícules catalanes

PREU MITJÀ DE L'ENTRADA



ASSISTÈNCIA

48%

El 2012 el 48% de la població de l'Europa dels 27 no havia anat mai al cinema. Al conjunt d'Espanya la xifra pujava fins al 50%.

PRODUCCIÓ

120

Durant el període 2009-2011 els títols exhibits i estrenats de nacionalitat catalana van superar els de la resta de l'Estat, ara bé, amb un descens significatiu. Es va passar de 141 pel·lícules exhibides a 120.

PANTALLES

54%

El 54% dels cinemes de Catalunya són multisala i tenen 8 pantalles o més. En canvi, només l'11% de sales tenen una sola pantalla. Pel que fa a la mitjana de pel·lícules vistes, és d'una cada 3 mesos.

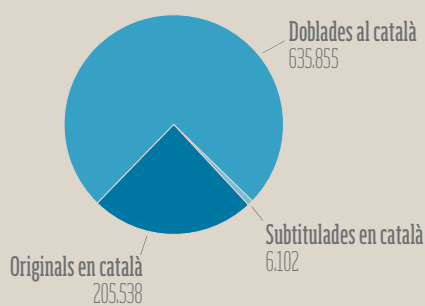
TAQUILLA

20%-30%

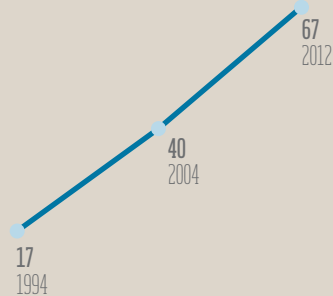
Les deu pel·lícules que recaptin més diners a les sales de cinema suposen entre el 20% i el 30% de la recaptació total que es fa durant un any als cinemes de tot Catalunya.

CINEMA EN CATALÀ

Espectadors 2012



Producció pròpia o coproducció



GÈNERES MÉS VISTOS 2012

Comèdia	35,8%
Acció i aventures	35,5%
Drama	28,4%
Ciència-ficció i fantàstic	17,6%
Thriller i suspens	12,6%
Animació	11,3%
Infantil	10,7%
Terror	8,3%
Altres / NS/NC	4,2%
Western, bèl·lic i històric	3,5%



ESTEVE RIAMBAU
Historiador de cinema i director de la Filmoteca de Catalunya

Cal un replantejament a fons sobre el cinema

El cinema viu actualment un procés de transformació essencial derivat del trànsit del suport analògic al digital. Catalunya, com el conjunt d'Espanya, experimenta amb molta més gravetat que la resta d'Europa una pèrdua d'espectadors en sales per un excés de pantalles (el doble de la mitjana europea), no sempre actualitzades tecnològicament, per l'increment de l'IVA sobre les entrades i perquè el ministeri no aplica una

normativa eficaç que freni la pirateria. El 70% de la cartellera està ocupada per cinema nord-americà i el 30% de la recaptació total es concentra en deu films multinacionals amb ramificacions multimediàtiques. La producció local també viu una crisi que ha provocat un replantejament de les subvencions públiques i obliga a buscar un públic no sempre còmplice o un finançament alternatiu. La llengua hegemònica és el

castellà i el 4% del públic que veu cinema en català prefereix els doblatges de films aliens que el subtitulat o les veus originals d'actors locals. Que el públic d'entre 18 i 24 anys sigui el més assidu a les sales comercials és un bon auguri de futur. Això, però, unit a la bona acceptació d'exhibicions complementàries en festivals o a la Filmoteca, no treu la necessitat de replantejar el futur d'aquest espectacle amb connotacions culturals.

FOTOESPÀI

de

FOTOGRAFIA




CURS de FOTOGRAFIA GENERAL
CURS de FOTOGRAFIA CREATIVA
CURS de FOTOGRAFIA COMERCIAL
INTENSIU d'ESTIU
30 TALLERS MONOGRÀFICS



Coroleu 72-74 08030 Barcelona
tel. 933 119 723 www.fotoespai.cat
info@fotoespai.cat

GÈNERE DELS ESPECTACLES D'ARTS ESCÈNIQUES 2012



COMPANIES D'ARTS ESCÈNIQUES 2011



Festival o cicle literari 3,9%

Màgia 5,2%

Teatre infantil 7,2%

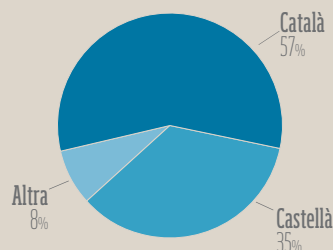
FONTS: Departament de Cultura; Fundacc

1.876.000


ESPECTADORS

Dades del 2012. +6,4% respecte del 2007

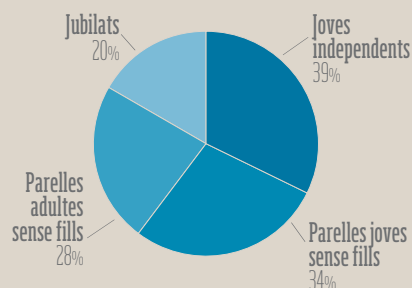
LLENGUA DE L'ÚLTIM ESPECTACLE VIST 2012



ASSISTÈNCIA DE PÚBLIC 2011



PERFIL DE L'ESPECTADOR 2012



EDIFICIS

51

Cinquanta-un dels teatres que hi havia a Catalunya el 2011 eren de construcció posterior al 2000. Els més nombrosos (33%) són els que tenien entre 300 i 500 butaques.

REPRESENTACIONS

15.182

El 2011 es van fer 15.182 representacions escèniques a Catalunya. La majoria (8.966) de teatre, 2.482 de teatre musical i 1.222 de dansa. El 77% van ser representacions de companyies catalanes.

CIUTATS

6.171

Barcelona és la ciutat on es van fer més representacions d'arts escèniques el 2011 (6.171). Per darrere es van situar Vila-Seca (216), Terrassa (181) i Sabadell (167).

SALES DE TEATRE

134

El 2011 hi havia 150 teatres a Catalunya, una xifra sensiblement superior a la del 2007, quan n'hi havia 134. El Barcelonès (48) i el Vallès Occidental (18) són les comarques amb més teatres.

NOVA TEMPORADA 2014-2015



TEATRE NACIONAL
DE CATALUNYA



EL SOMNI D'UNA NIT D'ESTIU de William Shakespeare



L'ART DE LA COMÈDIA d'Eduardo De Filippo



PURGA de Sofi Oksanen



L'HORT DE LES OLIVERES de Narcís Comadira



EL PRESIDENT de Thomas Bernhard

SALA GRAN

PER COMENÇAR, SARSUELA!

Del 2 al 5 d'octubre de 2014

MONTENEGRO (Comedias bárbaras)

de Ramón María del Valle-Inclán - Centro Dramático Nacional

Del 15 al 26 d'octubre de 2014

EL SOMNI D'UNA NIT D'ESTIU de William Shakespeare

Del 19 de novembre de 2014 al 18 de gener de 2015

VIVENCIAS Concert de Paco Ibáñez

25 de novembre de 2014

L'ART DE LA COMÈDIA d'Eduardo De Filippo

Del 12 de febrer al 12 d'abril de 2015

L'HORT DE LES OLIVERES de Narcís Comadira

Del 13 de maig al 28 de juny de 2015

SALA PETITA

LICEISTES I CRUZADOS de Serafi Pitarra

Del 9 d'octubre al 9 de novembre de 2014

SALA DE MIRALLS a partir dels últims dietaris de Feliu Formosa

Del 28 al 30 de novembre de 2014

EL PRÍncep FELIÇ d'Oscar Wilde i La Baldufa (teatre familiar)

De l'11 de desembre de 2014 a l'11 de gener de 2015

NO FEU BROMES AMB L'AMOR d'Alfred de Musset

Del 5 de febrer al 22 de març de 2015

PURGA de Sofi Oksanen

Del 10 d'abril al 3 de maig de 2015

INCERTA GLÒRIA de Joan Sales

Del 20 de maig al 14 de juny de 2015

EL CARRER FRANKLIN de Lluïsa Cunillé

Del 2 al 19 de juliol de 2015

SALA TALLERS

EL PRESIDENT de Thomas Bernhard

Del 5 de novembre al 28 de desembre de 2014

FOOT-BALL de Cesc Gelabert

Del 22 de gener a l'1 de febrer de 2015

TIRANT LO BLANC de Joanot Martorell

Del 18 de febrer al 29 de març de 2015

GANES D'UDOLAR d'A. Pexegueiro i N. Comadira

Del 9 al 12 d'abril de 2015

MOTS DE RITUAL PER A ELECTRA de Josep Palau i Fabre

Del 6 al 17 de maig de 2015

LA NOSTRA MORT DE CADA DIA de Manuel de Pedrolo

Del 28 al 31 de maig de 2015

NO OBSTANT AIXÒ, HI VA HAVER UN MOMENT EN QUÈ

TOT VA SER POSSIBLE de Josep Maria Muñoz Pujol

3 i 4 de juny de 2015

LA MANCHA d'Albert Lladó

De l'11 al 14 de juny de 2015

COMPRA
D'ENTRADES
www.tnc.cat

PATROCINADOR



PROTECTOR




BENEFACTORS




COL·LABORADORS



HITJANS COL·LABORADORS





D'INTERÈS NACIONAL

2.205

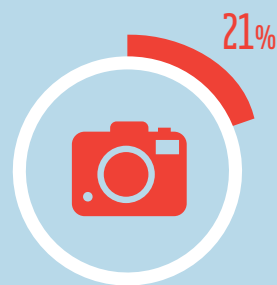
A Catalunya el 2012 hi havia 2.205 immobles (monuments i conjunts històrics, zones arqueològiques i paleontològiques) catalogats com a Béns Culturals d'Interès Nacional. Es van restaurar 10.830 béns mobles.

TERRITORI

943

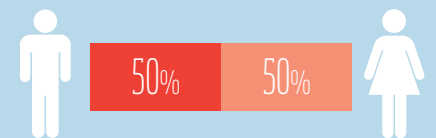
L'Alt Empordà concentra el màxim nombre de jaciments arqueològics de Catalunya (943), Osona el de monuments (2.296) i el Pallars Jussà el de jaciments paleontològics (122).

TÈCNiques ARTÍSTIQUES

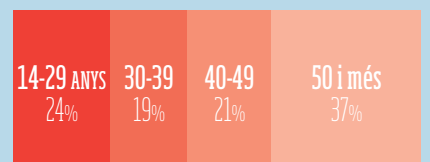


Si ens fixem en la tècnica de les obres d'art exposades, la fotografia representa el 21%. Les més habituals són la pintura, les obres sobre paper i l'escultura.

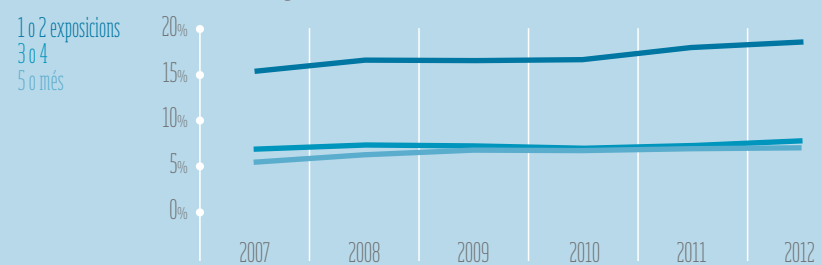
PERFIL DELS ASSISTENTS 2012



Segons l'edat



EVOLUCIÓ DE LA FREQUÈNCIA D'ASSISTÈNCIA A EXPOSICIONS



PERFIL

JOVES

Les famílies amb fills petits són les que visiten menys exposicions, museus i galeries d'art. En els dos primers casos el públic més habitual són els joves independents i a les galeries ho és l'adult independent.

COMARQUES

61%

A l'Alt Camp assisteixen a exposicions un 61% més que al total de Catalunya. Per contra, a la cua s'hi situa el Berguedà, amb un 70% menys d'assistència que al total del país.



WALT KUHN, Banyistes a la platja, 1915. Oli sobre tela 76 x 102 cm. (detall) © Col·lecció Carmen Thyssen-Bornemisza en dipòsit al Museo Thyssen-Bornemisza.

L'IDEAL EN EL PAISATGE. DE MEIFRÈN A MATISSE I GONTXAROVA

COL·LECCIÓ CARMEN THYSSEN

ESPAI CARMEN THYSSEN

del 13 de juliol al 19 d'octubre de 2014

SANT FELIU DE GUÍXOLS


www.espaicarmen Thyssen.com

Organitza:

ESPAI
CARMEN THYSSEN



Col·labora:



Girona tercer mil·lenni de la nostra època

Visites guiades i visites familiars

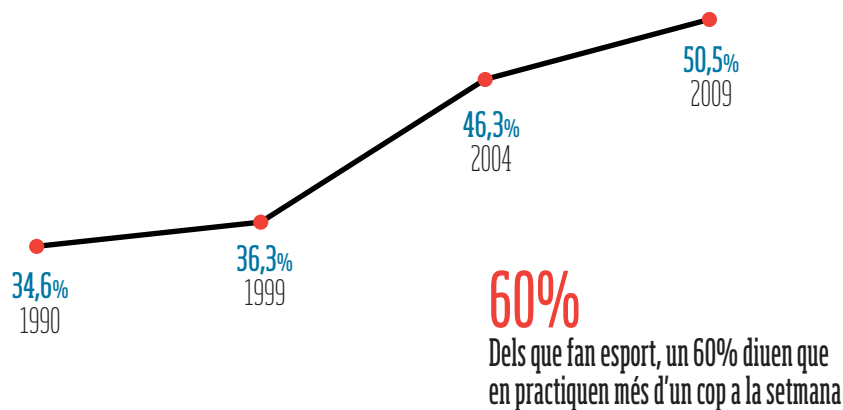
Espai didàctic : El taller de l'artista

Entrada reduïda pels clients dels Restaurants Amics i Hotels Amics

De dilluns a diumenge 11.00 a 21.00 hores

Mes informació 972820051 / www.espaicarmen Thyssen.com

EVOLUCIÓ DE LA PRÀCTICA ESPORTIVA 1990-2010





ESPORTS AMB MÉS PRACTICANTS 2010

Caminar (com a exercici físic)	23,9%
Gimnàstica de manteniment en centre esportiu	33,2%
Natació recreativa	31,2%
Aeròbic, rítmica, expressió corporal, gymjazz, steps, etc.	15,2%
Bicicleta de muntanya	14,6%
Futbol onze, futbol 7	13,5%
Cursa a peu	13,4%

!
Les disciplines populars amb més curses i participants són: atletisme, ciclisme i triatló

BOOM DEL RUNNING. CURSA DE BOMBERS

 2000	3.330 corredors
 2013	24.000 corredors

12%
És l'increment de participació en curses d'atletisme popular entre el 2011 i el 2012



FEDERACIONS 2013

72 Federacions / unions esportives	8.741 Clubs federats	605.084 Llicències	80% De les llicències federatives un 80% són per a homes
--	--------------------------------	------------------------------	--

Federacions més actives pel que fa a l'organització d'activitats i competicions (dades en nombre d'activitats)

 Vela 136	 Hoquei 132	 Automobilisme 107	 Esports d'hivern 103
 Petanca 103	 Pitch-and-putt 100	 Patinatge 96	 Tir olímpic 92

ESPORT D'ELIT 2013/2014

261 Esportistes al CAR (153 homes i 108 dones)	209 Esportistes catalans al CAR	WATERPOLO atletisme i natació són les disciplines amb més atletes al CAR de Sant Cugat
---	---	--

Tres reptes per a l'esport català



ANNA VILANOVA
Professora de sociologia de l'esport. INEFC

S'ha fet molt i ben fet. Si analitzem les dades sobre l'esport a Catalunya ens podem felicitar: la pràctica esportiva ha anat augmentant al llarg dels anys, som pioners en organització d'esdeveniments esportius, les curses populars no paren d'augmentar tant en quantitat com en nombre de participants, obtenim medalles en Jocs Olímpics, Paralímpics, Mundials i Europeus, la xarxa d'instal·lacions i equipaments

cada vegada és més àmplia i millor i un llarg etcètera de bones notícies. Tot i els èxits assolits, encara ens queda molt per millorar! I vull plantejar-ne tres per a l'esport català.

Primer repte: continuar adequant i transformant l'espai públic de pobles i ciutats perquè l'esport pugui continuar sent generador de xarxes socials.

Segon repte: més nenes, més noies i més dones. Dirigents, entrenadores i

practicants. Per això cal el suport d'homes, de dones, de petits i de grans. Cal canviar mentalitats i estructures. Per fer-ho, l'educació és indispensable.

Tercer repte: que els mitjans de comunicació ajudin a promoure la riquesa de l'esport català. Que es faci difusió dels diferents tipus d'esports i es valorin els col·lectius que hi participen.

Així doncs, l'esport català està d'enhonorabona i alhora té reptes importants.

CATAN

Carcassonne

VICTUS
EL JOC DE CARTES

Verbalia

ENIGMARIUS

TAMBÉ HEM DECIDIT JUGAR EN CATALÀ

DEVIR 

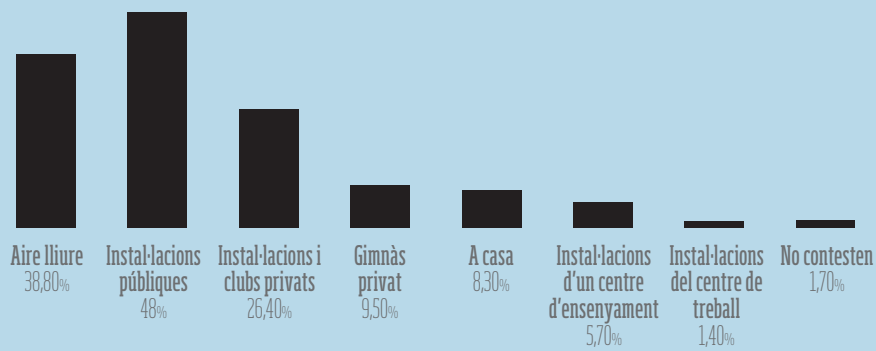
30%

de la població tenia fer esport com a primera opció per al temps de lleure (2010). El 2005 la xifra superava el 41%

52%

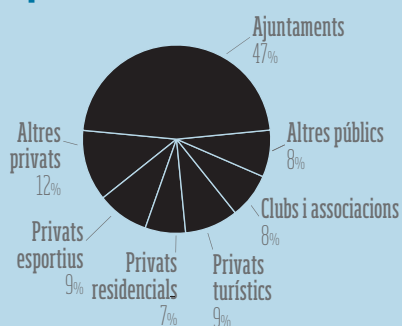
dels catalans apuntaven el 2010 que si hi hagués més instal·lacions en barris i pobles la gent faria més esport

PREFERÈNCIA DELS ESPAIS DE PRÀCTICA ESPORTIVA 2010

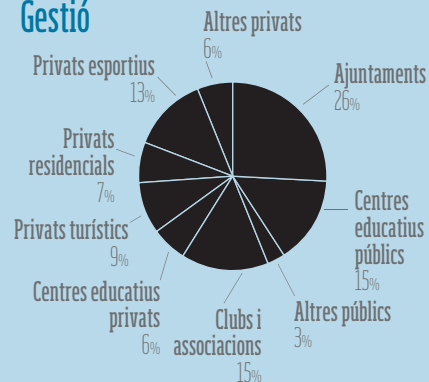


ESPAIS ESPORTIUS

Propietat



Gestió



ESPAIS ESPORTIUS. COMARQUES

Comarques amb més instal·lacions esportives (juny 2014)




Espais esportius censats 2014

50%

Més del 50% dels espais esportius censats són a l'àrea metropolitana de Barcelona. Però en comarques menys poblades com l'Alt Pirineu i l'Aran és on hi ha una proporció més gran d'espais esportius per habitant.

ESPAIS CONVENCIONALS I SINGULARS



Àrees d'activitat esportiva amb refugi, senders, BTT i instal·lacions nàutiques

43%

Circuits i carrils de bicicleta

10%

Sales especialitzades

18%

Pistes poliesportives

16%

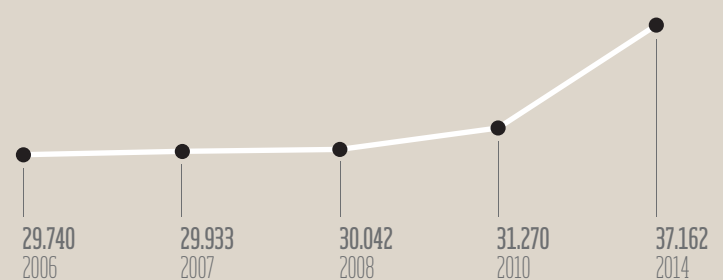
Piscines a l'aire lliure

13%

La xifra d'equipaments esportius convencionals a Catalunya (CEEC) ha crescut gairebé un 20% en els últims quatre anys.

A Catalunya hi ha comptabilitzades 5.251 àrees d'activitat i espais singulars, entre els quals hi ha 126 camps de tir, 96 circuits de motor i 83 camps de golf i *pitch-and-putt*.

EVOLUCIÓ DELS ESPAIS ESPORTIUS CONVENCIONALS 2006-2014



ESPAIS MÉS COMUNS

GIMNÀS

Segons les dades d'equipaments esportius convencionals a Catalunya, les sales o gimnasos, les pistes d'atletisme a l'aire lliure, els poliesportius, les piscines a l'aire lliure, les pistes de petanca i les de tennis són els espais esportius més nombrosos i estesos pel territori.

INSTAL·LACIONS

2015

L'objectiu del Pla Director d'Instal·lacions i Equipaments Esportius de Catalunya (PIEC) és que l'any 2015 s'assoleixi la xifra d'una instal·lació esportiva per cada 1.000 habitants i que estiguin distribuïdes harmònicament per promoure un desenvolupament equilibrat.



La història ha volgut que, tres-cents anys després de la caiguda de Barcelona, els catalans tornem a viure un moment decisiu, que siguem, de nou, protagonistes d'un període que decidirà el futur de moltes generacions.

En els propers mesos caldrà demostrar, un cop més, l'extraordinari compromís de la nostra societat amb la llibertat, amb la democràcia, amb les ganes de construir un país millor. Junts podem dibuixar un futur més digne per a nosaltres i per als nostres fills, i fer-ho realitat és el nostre deure.

I ara tenim la millor eina per fer-ho: la democràcia. El dret a vot, les urnes, la voluntat popular estan al nostre costat, i es concreten en la consulta del 9 de novembre, una consulta que farem realitat entre tots els partits que hi estem compromesos, i també amb l'empenta i la determinació de la societat civil.

Avui, omplir la V és el millor camí per fer realitat la consulta del 9N. Perquè tots sabem que arribar fins aquí no seria fàcil i, sobretot, que l'Estat espanyol no ens regalaria la consulta, sinó que hi posaria tots els obstacles possibles.

Ningú no ens aplanarà el camí. El nostre futur, ens el guanyarem nosaltres i, si ens hi posen traves o paranys, els haurem de superar. I si alguns dels nostres dubten, els aclarirem els dubtes, i si necessiten ajuda, els ajudarem.

Junts, amb determinació i compromís, guanyarem.

Oriol Junqueras

Marta Rovira

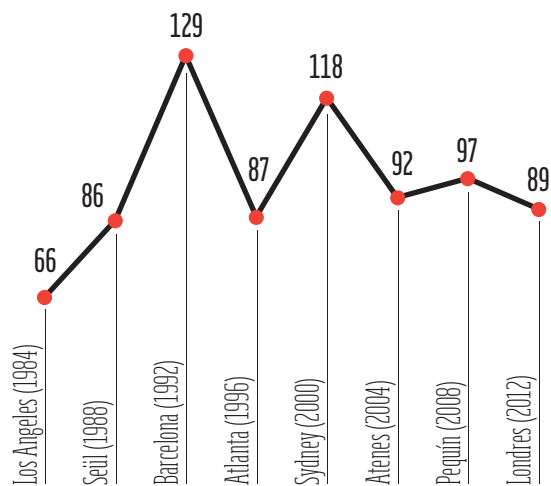


**ESQUERRA
REPUBLICANA**

JOCS OLÍMPICS

ESTIU

PARTICIPANTS CATALANS

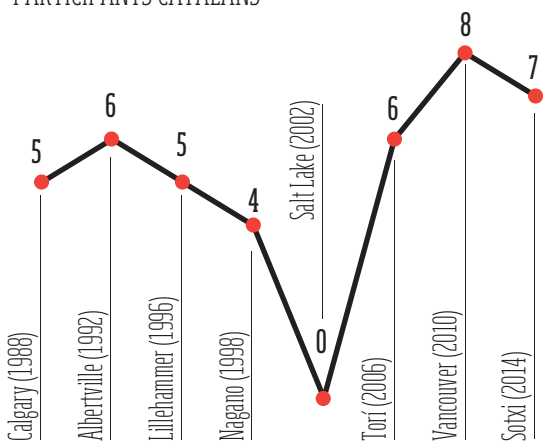


Medaller històric



HIVERN

PARTICIPANTS CATALANS



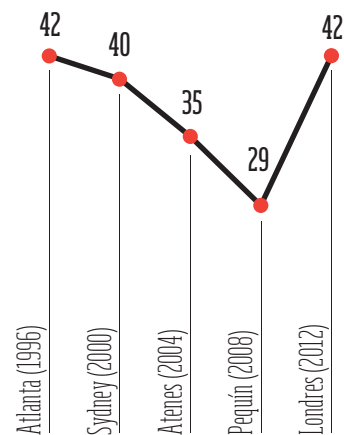
Sotxi 2014



JOCS PARALÍMPICS

ESTIU

PARTICIPANTS CATALANS




Medaller Londres 2012



HIVERN

PARTICIPANTS CATALANS



Medaller des de Torí 1996



TÍTOLS

489

L'esport català va sumar, en el període comprès entre el 2011 i el 2013, un total de 489 podis europeus o mundials en diferents disciplines.

CLUB AMB MÉS TÍTOLS INTERNACIONALS

FC BARCELONA



Futbol

17



Handbol

20



Bàsquet

8



Hoquei

47



Futbol sala

3

CAPACITAT ORGANITZATIVA

414

Catalunya va organitzar durant el 2013 un total de 213 esdeveniments o campionats d'àmbit estatal i 201 d'internacionals.



La Internet catalana es troba a Granollers



7a edició. 3 i 4 d'octubre
www.digitalgranollers.cat

Teatre Auditori de Granollers - Carrer Torras i Bages, 50

inscripcions gratuïtes, places limitades

govern obert

participació

nous models de negoci

cultura

big data

ciutadania


Jordi Bernabeu SobrePantalles / Carles Capdevila Diari ARA / Xavier Capellades Telefónica I+D / Salvador Cot Nació Digital / Marc Garriga desdeDatum Data Company / Saül Gordillo El Periódico / Montserrat Gumà MNAC / Juan Insua CCCB Lab / Àngel Mesado Airbnb / Nic Olivé Please.to / Víctor Oliver RocaSalvatella / Josep Perelló OpenSystems Universitat de Barcelona / Ferran Punti Kerard Games / Edouard Rozan Social&Beyond - Wayra / Màrius Serra Perception / Joan Subirats Universitat Autònoma de Barcelona / Linda Valdés Fundació Antoni Tàpies / Xavier Verdaguer Imagine Silicon Valley

labs formació

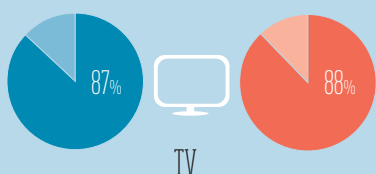

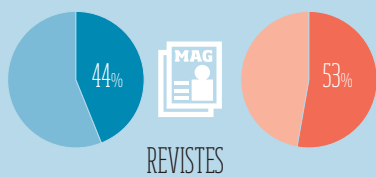
Viquimarató Roca Umbert Amical Wikimedia i Roca Umbert
CodeClub de programació per a infants Generalitat de Catalunya i Diputació de Barcelona

CONSUM DE MITJANS

Televisió	5.484.000
Ràdio	4.030.000
Revistes	3.060.000
Diaris	2.050.000
Revistes de proximitat	1.390.000
Suplements	749.000



CONSUMIDORS HABITUALS



CONSUM DE PREMSA

La Vanguardia	670.000
El Periódico (2)	517.000
Mundo Deportivo	376.000
Sport	284.000
Marca	180.000
El País	158.000
El Punt Avui	151.000
ARA	121.000
As	112.000
Segre	93.000

ELS LECTORS DE CATALUNYA

2.050.000
Lectors diaris de premsa

1.708.000
Lectors de premsa d'informació general

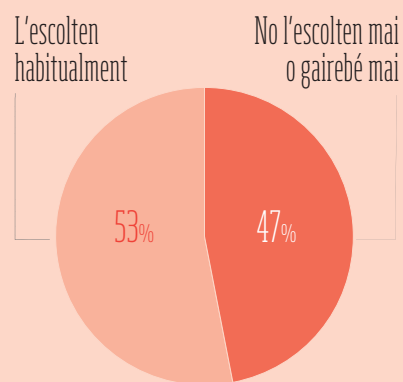
709.000
Lectors de premsa esportiva

31.000
Lectors de premsa econòmica

CONSUM DE RÀDIO

RAC1	764.000
Catalunya Ràdio	579.000
SER	403.000
C40	347.000
Flaix FM	309.000
Flaixbac	268.000
Dial	233.000
Europa FM	233.000
Rac 105	233.000
C 100	198.000

COSTUMS DELS OIENTS



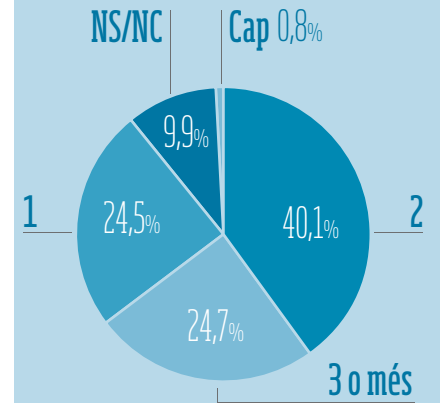
481
Emissores de ràdio de FM 2014

45%
Població que prefereix programes musicals

CONSUM DE TV

Antena 3	1.579.000
TV3	1.473.000
Telecinco	1.352.000
La 1	1.078.000
La Sexta	677.000
Cuatro	671.000
8tv	376.000
La 2	250.000
3/24	178.000
Esport 3	123.000

QUANTS TELEVISORS TENIM A CASA?



30,8%
Consumidors de canals d'àmbit local

de 22 h a 1 h
Franja horària amb més audiència (73,2%)



#EUSKARAÉSLHORA DE CONÈIXER LA CULTURA BASCA

Vine i participa a l'Euskal Etxea!
Concerts, tallers, cinema, xerrades // Txoko amb preus populars

euskal etxea
centre cultural

Centre Cultural // (Arc de Sant Vicenç s/n) // Restaurant (Placeta Montcada 1-3) // Born - Barcelona
www.euskaletxea.cat · blog.euskaletxea.cat · tel. 933 102 200 · barcelona@euskaletxea.cat

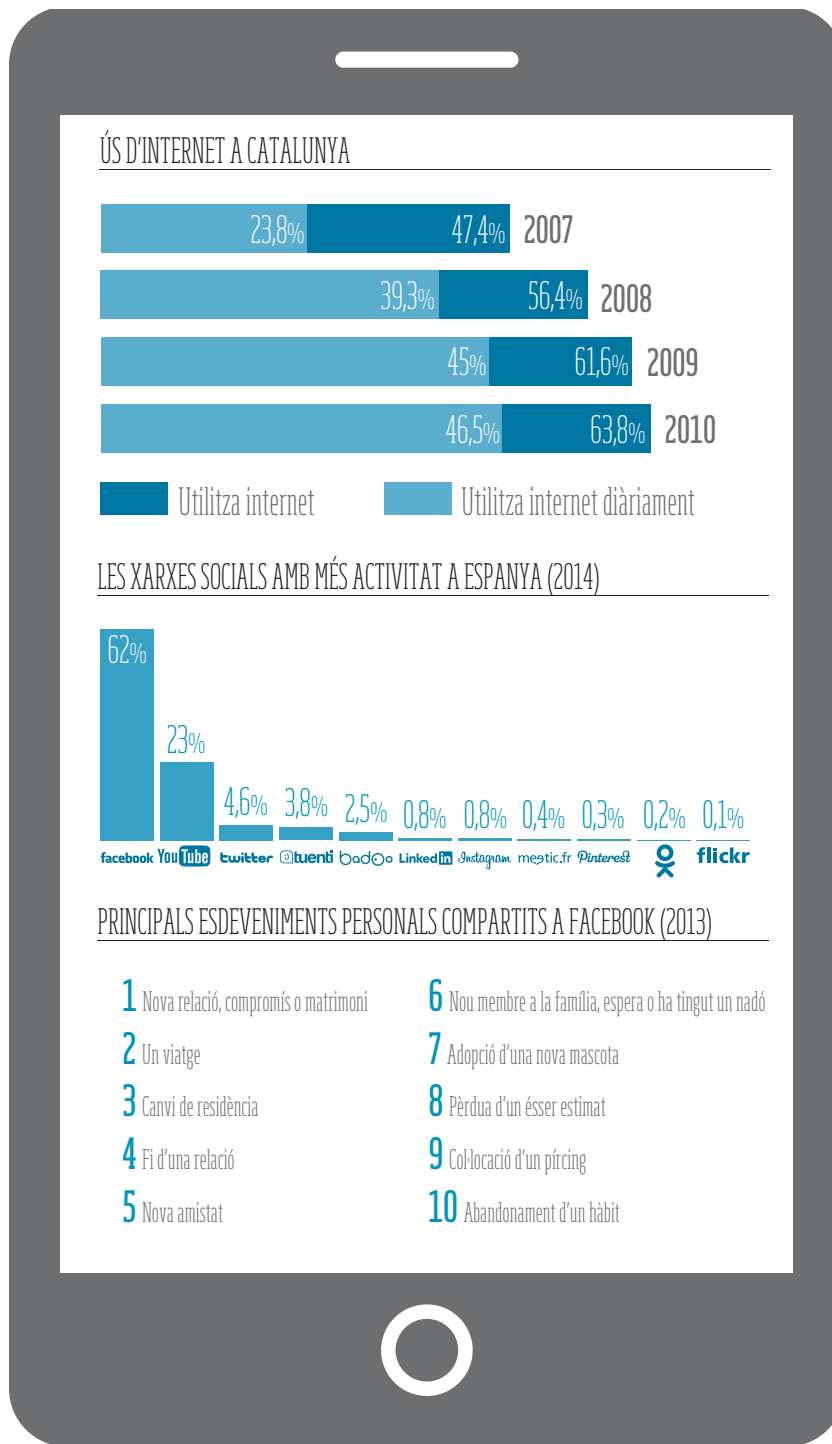
ALBERT CUESTA
Expert
en tecnologia

Tecnologia superficial i gens sobirana

En aquest racó de món estem força ben situats als rànquings d'adopció d'equipament tecnològic i plataformes digitals. No hauríem de perdre de vista, però, que aquesta adopció és més aviat superficial i segueix models de participació creats a Califòrnia i gestionats des d'allà. En canvi, disposem de pocs serveis realment transcendentals: és més fàcil conèixer l'índex exacte de delinqüència d'un barri de Chicago que disposar de la informació equivalent aquí.

També hi ha poca ambició per crear serveis i aplicacions digitals amb aspiracions globals. En part ho fa que aquí no tenim un autèntic sistema de capital risc disposat a finançar-ho. I en qualsevol cas, per molt que presumim de ser part d'Europa –el lloc del món on va néixer la web oberta–, les empreses i les administracions públiques d'aquí continuen treballant amb dues plataformes mòbils tancades i gestionades des de Califòrnia.

Quan afegim la llengua a l'equació, el futur es complica. Gràcies sobretot a la feina de la gent, el català és força present al món digital. Però de moment és absent a la internet dels objectes i als sistemes de control amb la veu. Tenim una primera matèria de qualitat. Però ens queda molta feina per fer. Si pot ser, en la bona direcció.



ÚS DEL TELÈFON MÒBIL

91,7%

Pel que fa als usos del telèfon mòbil (amb una penetració del 95,9% de la població el 2010), en el 91,7% dels casos s'utilitza per parlar, un 65,8% el fan servir per enviar missatges, un 50,4% per fer fotos, el 50,2% l'utilitzen com a despertador, el 29,2% com a agenda, el 19,5% com a reproductor de música i el 13,8% per jugar.

FACEBOOK

POPULAR

Durant el 2013 els temes més comentats a Facebook van ser: el Reial Madrid; Lionel Messi; el Barça; la sanitat; Cristiano Ronaldo; l'Erasmus; Madrid 2020; la crisi econòmica; la infanta Cristina i "Todos somos Santiago" (en relació a l'accident ferroviari). Pel que fa als més populars de l'any passat hi havia etiquetes com "papa Francesc" o "nadó reial".

'SMARTPHONES'

66%

Espanya és el país europeu líder en l'ús de telèfons intel·ligents (*smartphones*), amb un 66% de penetració. Les dades del 2013 mostren com el nombre d'usuaris va créixer un 70% respecte al 2012. 8 de cada 10 terminals que es compren són *smartphones*. El 2013 Android era el sistema operatiu líder.

PROJECCIÓ

RAMBLA

El resum anual de Facebook del 2013 recull els 25 indrets de tot el món on els usuaris d'aquesta xarxa social han actualitzat més el seu estat. Una llista on apareixen les principals destinacions turístiques del món, com els parcs Disneyland de Califòrnia, Hong Kong, París i Tòquio, a més de la plaça de San Marco de Venècia i la Rambla de Barcelona.

f FACEBOOK

- 19,4 milions d'usuaris a Espanya (2013)
- 51% de dones usuàries i 49% d'homes
- Usuaris majoritaris: de 25 a 34 anys
- Un 72% hi accedeixen des del mòbil
- 12 milions hi accedeixen diàriament
- Un 10% (1.960.000) dels usuaris de l'Estat són de l'àrea de Barcelona

🐦 TWITTER

- Es calcula que hi ha 4,5 milions d'usuaris a Espanya (9è país del món)
- El 80% dels usuaris hi accedeixen via mòbil
- 2 de cada 3 usuaris mòbils són a Twitter mentre miren la TV
- El 70% dels usuaris mòbils segueixen perfils de marques a Twitter

TENS OPORTUNITATS



NOU PROGRAMA DE MÀSTERS I POSTGRAUS EN ACCIÓ SOCIAL

Formem professionals compromesos

Màster Universitari en direcció, gestió i intervenció en serveis socials

Màster Universitari en models i estratègies d'acció social i educativa en la infància i l'adolescència

Màster en Counselling

Màster en desenvolupament, cooperació i acció comunitària

POSTGRAUS

- Direcció i gestió d'organitzacions no lucratives
- Coaching
- Dol
- Inserció laboral
- Orientació i inserció laboral
- Violència familiar: anàlisi i abordatge des de la intervenció multidisciplinar
- Intervenció estratègica en contextos socials i educatius
- Fundraising
- Alimentació i cohesió social
- Gestió de residències i altres serveis per a gent gran
- Gestió dialogada de conflictes i mediació comunitària
- Socioaddiccions
- Intervenció socioeducativa amb gent gran

www.peretarres.url.edu

93 415 25 51 | infofacultat@peretarres.org

FORMACIÓ
D'INTERÈS
EN SERVEIS
SOCIALS

Reconeixement de formació d'interès en serveis socials del comitè d'expertes i experts en formació en l'àmbit de l'acció social, òrgan adscrit al Departament de Benestar Social i Família

2014
2015

FUNDACIÓ
PERE TARRÉS

Universitat Ramon Llull

FACULTAT
D'EDUCACIÓ
SOCIAL I
TREBALL
SOCIAL



TORRES®



1870

© Copyright Miguel Torres S.A.

Viña Esmeralda



*Viña Esmeralda,
El vi que millor et va.*

MEDALLA D'OR 2013 EN FEMMES ET VINS DU MONDE



El vi només es gaudeix amb moderació.
www.clubtorres.com